

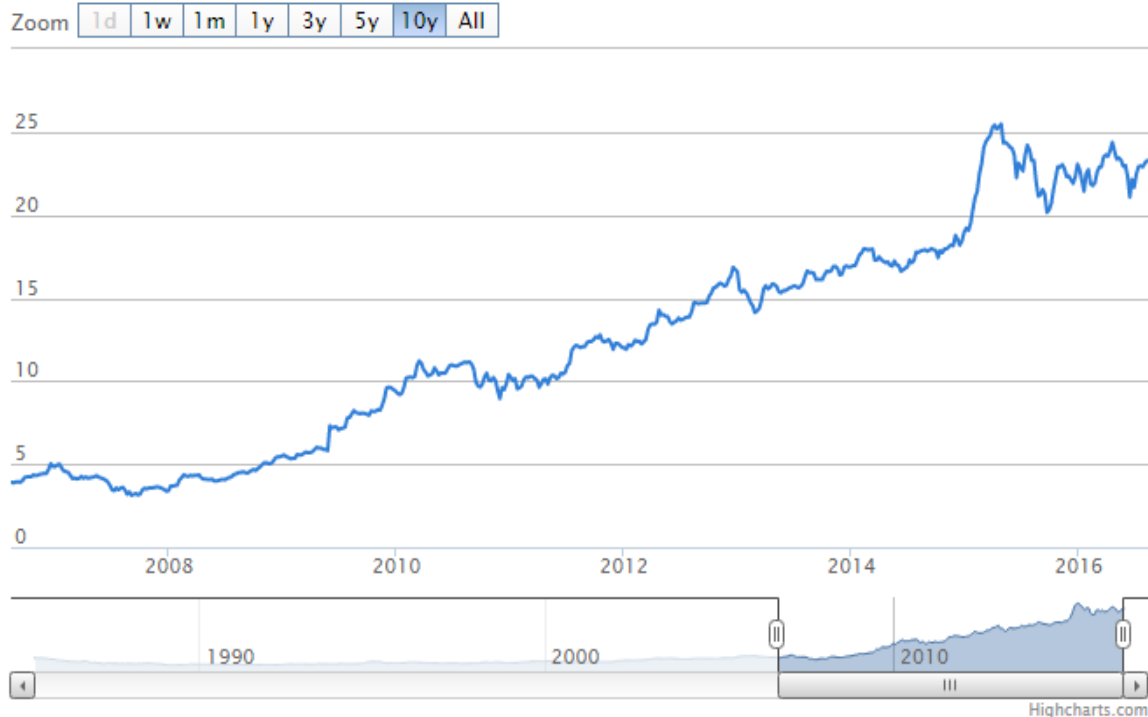
Acomo outperfmt Nederlandsebeurs al jaren, analisten verwachten recordomzetten

15 aug

Acomo outperfmt al jaren

Het aandeel was de afgelopen 10 jaar met een enorme winst van 439 procent één van de beste aandelen van Nederland. Het gemiddelde Nederlandse aandeel won de afgelopen 10 jaar zo'n 37 procent.

Historische koersen Acomo afgelopen 10 jaar

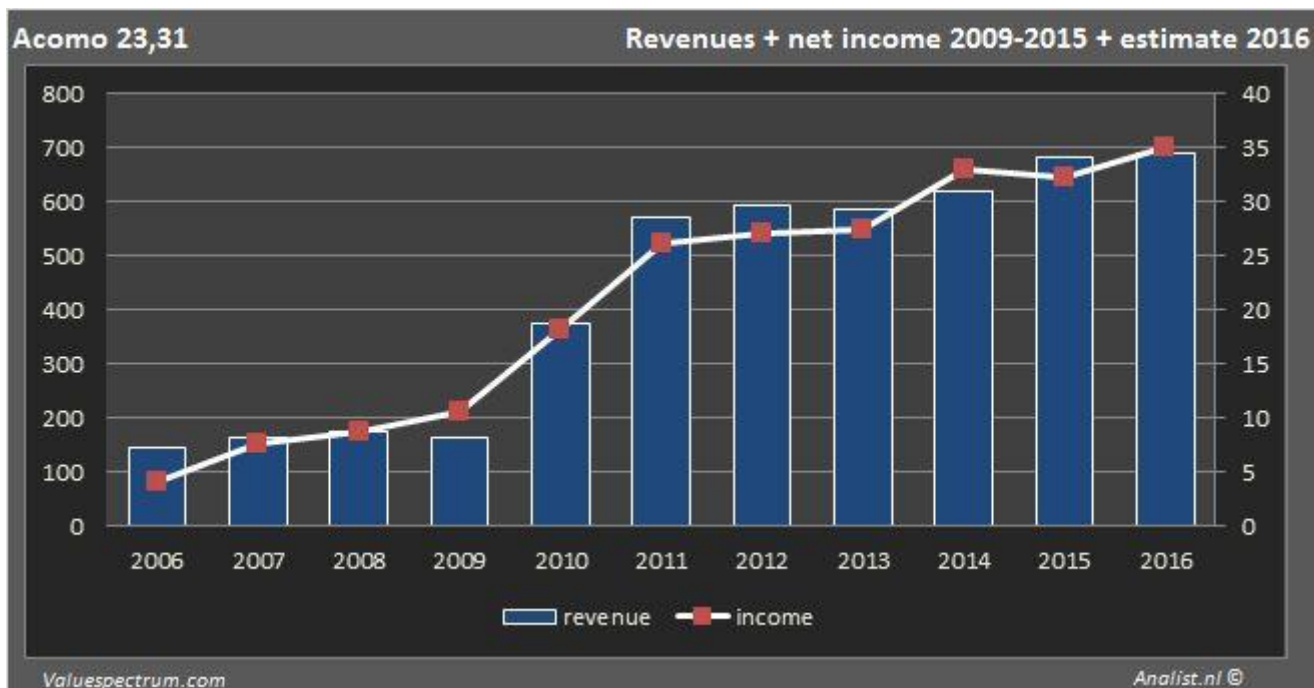


Over de afgelopen 12 maanden staat het aandeel Acomo op een winst van bijna 5 procent. Gemiddeld verloren de aandelen uit de handelssector de voorbije 12 maanden circa 3 procent. Op 5-jaarsbasis deed het aandeel het met een winst van 143 procent beter dan haar sector. De Nederlandse aandelen wonnen circa 5 procent de afgelopen 12 maanden.

Analisten verwachten meer omzet

Op basis van de analistenverwachtingen zouden zowel de omzet als het nettoresultaat op het hoogste niveau in jaren uitkomen. Over dit jaar komt de omzet volgens de analisten uit op 688 miljoen euro. De omzet zou volgens de analisten dit jaar dan het hoogste in haar bestaan zijn. Dit is beperkt meer dan de omzet over 2015 toen de omzet 681,58 miljoen euro bedroeg.

Historische omzetten en resultaten Acomo in beeld plus taxaties 2016



De analisten rekenen voor 2016 op een recordnettowinst van 35 miljoen euro. Over dit jaar wordt door het gros van de analisten, zoals gepolst door persbureau Thomson Reuters, een winst per aandeel van 1,47 euro verwacht. De koerswinstverhouding bedraagt hierdoor 15,86.

2011 beste jaar, 2009 slechtste jaar

Historical Returns **Acom 8,74 euro**

	2008	2009	2010	2011	2012	2013	2014	2015
2009	-41							
2010	-40	3						
2011	-53	-19	-22					
2012	-66	-41	-43	-27				
2013	-71	-50	-52	-39	-15			
2014	-72	-53	-54	-41	-19	-5		
2015	-71	-50	-51	-38	-15	1	6	
2016	-52	-18	-20	2	40	65	74	64

De bovenstaande matrix toont Acom 's historische rendementen uitgedrukt in de verschillende jaarlijkse instapmomenten tot de jaren in de linker as.

Het jaar 2009 is (sinds 2008 gemeten) met een koersverlies van 20 procent het slechtste jaar. 2011 is tot nu toe met een winst van 107 procent het beste jaar voor het aandeel. Wie het aandeel in 2008 aankocht (koers destijds 4,25) euro heeft nu een koerswinst van 448 procent.

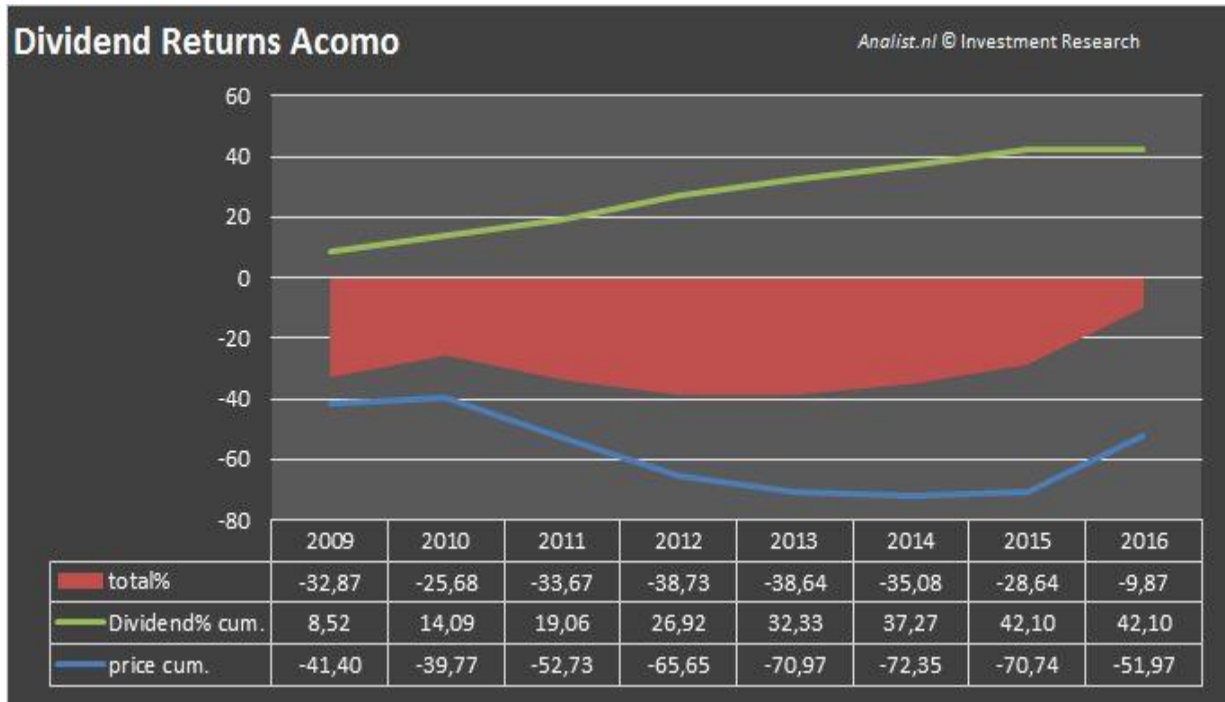
Het aandeel Acom wordt door 1 analist gevolgd (alleen op basis van fundamentele bedrijfsanalyse).

Het gemiddelde koersdoel voor het aandeel staat op 25 euro. Dit is circa 7 procent meer dan de huidige beurskoers van 23,31 euro.

Fors dividend Acom

De consensus van het dividend ligt op 1,1 euro per aandeel. Acom 's dividendrendement komt hiermee uit op 4,72 procent. Het gemiddelde dividendrendement van de handelssector ligt op 1,78 procent.

Historische dividenden en dividendrendementen Acom



De grafiek hier boven toont de diverse rendementen vanaf 2008. De groene lijn is het totale rendement van de herbelegde dividenden, de blauwe lijn is het koersrendement en het rode vlak is het totaalrendement: koersrendement plus dividendrendement.

Dividenuitkeringen behoorlijke stimulans voor beleggers

De dividenuitkeringen zorgden de afgelopen jaren voor een nog groter totaalrendement voor de beleggers. De belegger die sinds 2008 zijn aandelen heeft aangehouden staat nu op een winst van 448 procent.

De uitgekeerde dividenden over de afgelopen jaren zijn met gemiddeld 6,95 per jaar behoorlijk te noemen. Het totale dividendrendement vanaf 2008 komt neer op een aanzienlijke 71 procent. De invloed van de ontvangen dividenden op het totale rendement is dus voor de buy & hold belegger behoorlijk zwaarwegend.