

Bijgaande informatie betreft gereglemeenteerde informatie in de zin van het koninklijk besluit van 14 november 2007 betreffende de verplichtingen van emittenten van financiële instrumenten die zijn toegelaten tot de verhandeling op een gereglemeenteerde markt.

VERSLAG VAN DE BEHEERDER

WAARDERING QUEST FOR GROWTH

Beurskoers	Intrinsieke waarde			
	30/09/2022	30/09/2022	30/06/2022	31/12/2021
5,64 EUR	8,02 EUR	8,49 EUR	10,71 EUR	
Aantal aandelen	18.199.212	18.199.212	16.774.226	

Discount van de beurskoers ten opzichte van de intrinsieke waarde: 29,68%
Bron: Berekening door Capricorn Partners NV

Resultaten

Quest for Growth sloot het derde kwartaal van het boekjaar af met een verlies van € 23.141.019. Het rendement op eigen vermogen, rekening houdend met het dividend van € 1,02 bruto uitgekeerd op 21 april 2022 en de kapitaalverhoging naar aanleiding van het keuzedividend, bedroeg -13,7%. Daarmee ontsnapte ook Quest for Growth niet aan de wereldwijde beursmalaise. De daling bleef echter beperkt door succesvolle exits in onze portefeuille. In het segment durf- en groeikapitaal verkocht Quest for Growth haar belang in het Duitse biotechbedrijf c-Lecta aan het Ierse Kerry. In de portefeuille van beursgenoteerde aandelen gingen we in op het bod van KKR op de Nederlandse fietsenproducent Accell.

Het aandeel Quest for Growth zag haar beurskoers over de eerste drie kwartalen afnemen met 29,3% tot een slotkoers van € 5,64 op 30 september 2022. De daling is het gevolg van de algemene malaise op de markten en van de hierboven vermelde dividenduitkering. De discount van de beurskoers ten opzichte van de netto inventariswaarde nam verder toe tot 29,7% tegenover 25,5% op het einde van 2021.

Marktomgeving

Na een uitstekend beursjaar 2021, verloopt 2022 uiterst moeizaam. Ook tijdens het derde kwartaal daalden de wereldwijde beursindices. De Europese beursindex STOXX Europe 600 Net Return daalde 19% in de afgelopen negen maanden. Dat de beurskoersen van kleinere bedrijven sterker dalen dan deze van hun grotere collega's is niet ongevoerd gedurende een beurscorrectie. Ook nu niet en de small cap index (STOXX Europe Small 200 Net Return) kende een grotere daling met 34%. Ook de Amerikaanse beurzen volgen deze dalende trend. De S&P 500 in EUR uitgedrukt daalde bijna 13%, exclusief de impact van de duurdere dollar daalde de S&P 500 zelfs 25%. De belangrijkste oorzaak van de turbulentie op de wereldwijde beurzen zijn de hardnekkig hoge inflatie, de snel stijgende rentes en de toenemende vrees voor een recessie. Daarbovenop kwamen de toenemende geopolitieke spanningen met de oorlog in Oekraïne.

Investeringen in genoteerde aandelen

De geschatte performance van de genoteerde aandelen bedraagt ongeveer -25% en hield stand ten opzichte van de STOXX Europe Small 200 NR index. Jensen-Group, de Belgische specialist in industriële wassystemen, is het best presterende aandeel in de beursgenoteerde portefeuille. Het aandeel steeg met bijna 6%, voornamelijk na de publicatie van beter dan verwachte jaarcijfers. Wolters Kluwer (-2%) en ABO Wind (-3%) kennen ondanks een lichte daling van de koers een relatief goed beursjaar. Het Nederlandse Wolters Kluwer kon bij de halfjaarresultaten uitpakken met een organische omzetgroei van 7%. In totaal is 73% van de omzet recurrent van aard en afkomstig van software, consultancy en abonnementen op digitale informatie. ABO Wind kon bij de publicatie van haar halfjaarcijfers bekend maken dat het bedrijf projecten ontwikkelt met een totaal vermogen van meer dan 20 GW aan hernieuwbare energie.

De drie sterkste dalers in de portefeuille zijn Steico (-61%), PSI Software (-57%) en Gurit (-53%). Ondanks sterke winstcijfers over het eerste halfjaar kan Steico niet ontsnappen aan de recessievrees die over de ganse Europese bouwsector heen hangt. PSI Software verraste daarentegen met haar negatieve vooruitzichten omtrent software voor operatoren van elektriciteitsnetwerken. De koers van Gurit, de Zwitserse specialist in composietmaterialen, daalde verder als gevolg van de moeilijke aanvoerketens binnen de sector van de windturbines.

Gedurende de eerste drie kwartalen van 2022 kocht Quest for Growth met EVS één nieuwe positie en nam het fonds met Fresenius, Technotrans en Accell afscheid van drie aandelen. Het Belgische EVS combineert een lage waardering met goede vooruitzichten omtrent dividenden en kasstromen. Het nieuwe management onder leiding van CEO Serge Van Herck durft bovendien de uiterst conservatieve

balans gebruiken voor overnames die op termijn opnieuw voor groei kunnen zorgen. Het Duitse Fresenius zag haar groeiritm de voorbije jaren afnemen terwijl de schuldgraad hoog bleef. We verkochten het aandeel nadat een strategische oefening van het management weinig overtuigende resultaten opleverde. Bij Technotrans zagen we onvoldoende groeipotentieel en kon de nieuwe strategie van het management ons niet overtuigen.

Investeringen in durf- en groeikapitaal

Het Duitse bedrijf c-LEcta GmbH werd in het eerste kwartaal van 2022 verkocht aan Kerry Group plc, een wereldwijde leverancier van smaak- en voedingsoplossingen. c-LEcta, een co-investering met het Capricorn Sustainable Chemistry Fund, zat sinds 2018 in de portefeuille.

Scaled Access, een co-investering met het Capricorn ICT Arkiv Fund, werd overgenomen door OneWelcome. In het derde kwartaal werd OneWelcome verkocht aan Thales, een toonaangevende leverancier van cyberbeveiligingsoplossingen. Scaled Access zat sinds 2018 in de portefeuille.

De beursnotering van FRX Polymers op de TSX Venture Exchange als FRX Innovations in mei 2022 had een positieve impact op de intrinsieke waarde van Quest for Growth. In het derde kwartaal was er echter een daling van de beurskoers wat leidt tot een negatieve impact op de intrinsieke waarde van Quest for Growth. FRX Polymers was een co-investering met het Capricorn Cleantech Fund.

Quest for Growth deed in het tweede kwartaal van 2022 een nieuwe investering van USD 2 miljoen in het Singaporees bedrijf Finquest. Het gaat hier om een co-investering met het Capricorn Fusion China Fund.

Verder werden in 2022 nog vervolginvesteringen genomen in Prolupin, een co-investering met het Capricorn Sustainable Chemistry Fund en in NGData, een co-investering met het Capricorn ICT Arkiv Fund.

Investeringen in durf- en groeikapitaalfondsen

Ook bij het **Capricorn Cleantech Fund** had de beursnotering van FRX Polymers op de TSX Venture Exchange in mei 2022 als FRX Innovations een positieve impact op de netto actiefwaarde maar leidde de daling in de beurskoers in het derde kwartaal tot een negatieve impact op de netto actiefwaarde.

Naar aanleiding van de verkoop van Ogeda aan Astellas Pharma in 2017 in het **Capricorn Health tech Fund**, staat er nog een mogelijke milestone betaling open. Astellas Pharma heeft gepubliceerd dat ze een aanvraag voor fezolinetant, een nieuw geneesmiddel, heeft ingediend bij de Amerikaanse FDA. Dit verhoogt de kans op de uitbetaling van de milestone waardoor de waardering positief is aangepast. Daarnaast hebben iStar Medical en AbbVie een strategische transactie aangekondigd voor de verdere ontwikkeling en commercialisering van het MINInject®-apparaat van iSTAR Medical, een minimaal invasief chirurgisch (MIGS) apparaat voor patiënten met glaucoom. Dit had een positieve impact op de intrinsieke waarde van Quest for Growth.

Bij het **Capricorn ICT Arkiv Fund** heeft OneWelcome, het Nederlandse platform voor identiteits- en toegangsbeheer, de Leuvense autorisatiespeler Scaled Access overgenomen. Als gevolg van deze transactie werden zowel Capricorn ICT Arkiv als Quest for Growth, die een belang hadden in Scaled Access, aandeelhouders van OneWelcome. In het derde kwartaal werd OneWelcome verkocht aan Thales, een toonaangevende leverancier van cyberbeveiligingsoplossingen.

Bij het **Capricorn Sustainable Chemistry Fund** kondigde de Kerry Group in februari 2022 aan dat het een akkoord bereikt had om 92% van het aandelenkapitaal van c-LEcta te verwerven voor een bedrag van € 137 miljoen. De overname van c-LEcta had een positieve impact op de intrinsieke waarde van Quest for Growth van ongeveer € 5,6 miljoen of € 0,34 per aandeel. Deze impact is een combinatie van de waardeverhoging van de directe investering en de investering via het Capricorn Sustainable Chemistry Fund.

Tijdens het tweede kwartaal van 2022 investeerde het fonds in het deep-tech bedrijf Eonic Technologies, een pionier in het gebruik van koolstofdioxide (CO₂) als waardevolle grondstof. In het derde kwartaal verhoogde het fonds zijn investering in het bedrijf.

Verder deed het Capricorn Sustainable Chemistry Fund nog een vervolginvestering in Prolupin en Trilium.

Op 28 februari 2022 werd de fundraising van het **Capricorn Digital Growth Fund** succesvol afgesloten voor een bedrag van € 84,5 miljoen. Quest for Growth verbond bij de definitieve afronding nog eens € 5 miljoen aan het fonds en heeft zo een totale verbintenis van € 20 miljoen.

Het fonds investeerde tijdens het tweede kwartaal in het Franse bedrijf Zozio, opgericht in 2019. Het bedrijf heeft naam gemaakt met het enige AI-aangedreven platform voor voorspellende logistiek en heeft als doel het logistieke referentieplatform te worden.

Tijdens het derde kwartaal deed Capricorn Digital Growth Fund drie nieuwe investeringen: StoryChief, Trensition en Bingli. StoryChief is een contentmarketingplatform uit Gent. Een gebruiksvriendelijke omgeving die bureaus en marketingteams helpt hun contentlevenscyclus op

één plek te beheren, van briefing, optimalisatie via meerdere kanalen, planning, beoordeling, publicatie en analyse. Met de nieuwe investeringsronde wil StoryChief haar platform verder opschalen voor contentbureaus en marketeers. Sinds de lancering in 2017 is StoryChief zijn klantenbestand blijven uitbreiden en complexere uitdagingen op het gebied van contentmarketing aangegaan.

Trenstion ontwikkelde een AI-gedreven SaaS-platform voor strategische intelligentie, Trendtracker, dat organisaties ondersteunt bij het continu nemen van beter geïnformeerde strategische beslissingen. Trendtracker biedt bedrijven een 100% op maat en data gebaseerd, transparant en objectief beeld van trends die vandaag, morgen en overmorgen komen. Deze investeringsronde zal de internationale groei van Trenstion versnellen en continue innovatie van de AI-gedreven SaaS-platform mogelijk maken. Het stelt Trenstion ook in staat om het team uit te breiden dat het bedrijf naar het volgende niveau kan brengen.

Bingli is een digitaal gezondheidsbedrijf dat een patiënt-arts anamnese (medische geschiedenisinformatie verzameld door een arts door vragen te stellen) oplossing biedt op basis van een combinatie van AI-gestuurde technologie en vaste, vooraf gedefinieerde vragen. Deze oplossing voorziet de klinici van de nodige informatie vóór consultatie of klinische interventie en heeft het potentieel om een screenings-instrument te worden op basis van contextuele gegevens. Bingli zal de financiering gebruiken om klinisch relevante oplossingen verder te ontwikkelen, om het verzamelen van informatie en het creëren van inzichten in de gezondheidszorg te optimaliseren, en om uit te breiden naar nieuwe markten, met de nadruk op Europa en de VS.

Verder deed het Capricorn Digital Growth Fund nog een vervolginvestering in Gradyent.

Ook het **Capricorn Fusion China Fund** had in het eerste kwartaal van 2022 zijn finale closing waardoor het kapitaal verhoogd werd tot € 36,3 miljoen. Bestaande investeerder Quest for Growth verbond bij de definitieve afronding een additionele € 1,5 miljoen aan het fonds en heeft zo een totale verbintenis van € 9,075 miljoen. Tijdens het tweede kwartaal van 2022 investeerde het fonds in het Singaporees bedrijf Finquest, een co-investering met Quest for Growth.

Vooruitzichten

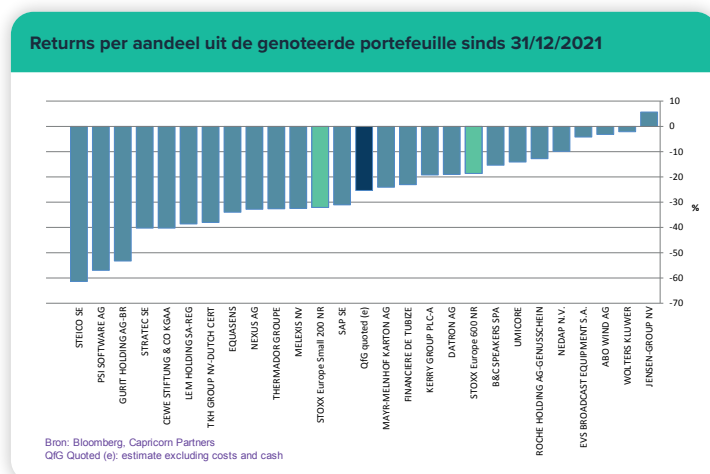
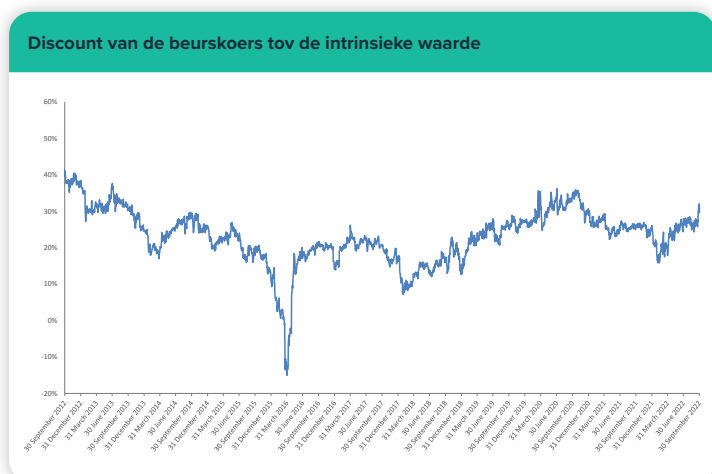
Risicofactoren zoals oplopende inflatie, het versneld afbouwen van het expansieve monetaire beleid en geopolitieke spanningen blijven in onze ogen prominent aanwezig. Bedrijven leggen meer voorzichtigheid aan de dag bij het uitspreken van hun vooruitzichten.

Tegelijkertijd daalden de waarderingen op de aandelenmarkten in Europa tot een niveau dat ons, vanuit een lange termijnperspectief, stilaan gematigd positief stemt. Onze focus op winstgevendende groeiende bedrijven met een gezonde balans is ook in moeilijker beurstijden een extra troef.

Na een aantal kwartalen van historische records, is de durfkapitaalmarkt eveneens aan het afkoelen. Dit is enerzijds het resultaat van de macro-economische en geopolitieke evoluties, maar anderzijds ook een natuurlijke afkoeling na de oververhitting van de voorbije jaren. We zien dan ook een daling van investeringsbedragen en een vertraging in het sluiten van nieuwe financieringsrondes. Grote koersdalingen van beursgenoteerde waarden doen vragen rijzen over de waardering van private innovatieve bedrijven. Voor komende financieringsrondes verwachten we een meer conservatieve houding en lagere waardering-multiples. Maar dit zal ongetwijfeld ook zorgen voor interessante nieuwe investeringsopportuniteiten.

Gebeurtenissen na balansdatum

Een negatieve ontwikkeling in de durf- en groeikapitaalportefeuille van Quest for Growth in oktober resulteerde in een waardevermindering van ongeveer € 2,4 miljoen of ongeveer € 0,13 per aandeel. Deze waardevermindering is nog niet opgenomen in de resultaten van de eerste negen maanden van 2022, maar zal opgenomen worden in de intrinsieke waarde van eind oktober, die op 3 november 2022 wordt gepubliceerd.



Toelichting van de staat van de financieel vaste activa op 30 september 2022

GENOTEERDE AANDELEN

Onderneming	Sector / Markt	Aantal aandelen	Wijzigingen sinds 30/06/2022	Munt	Beurskoers	Waardering in €	% van de Intrinsieke Waarde
Digital							
B&C SPEAKERS	Borsa Italiana	165.004	0	€	11,3500	1.872.795	1,28%
CEWE STIFTUNG	Deutsche Börse (Xetra)	65.295	0	€	74,4000	4.857.948	3,33%
DATRON	Deutsche Börse (Xetra)	119.000	0	€	9,5500	1.136.450	0,78%
EVS	Euronext Brussel	133.625	15.000	€	18,9200	2.528.185	1,73%
LEM HOLDING	SWX Swiss Exchange	1.446	0	CHF	1.512,0000	2.286.740	1,57%
MELEXIS	Euronext Brussel	51.289	0	€	70,0000	3.590.230	2,46%
NEDAP	Euronext Amsterdam	93.148	0	€	53,8000	5.011.362	3,43%
PSI SOFTWARE	Deutsche Börse (Xetra)	97.783	-7.500	€	19,6200	1.918.502	1,31%
SAP	Deutsche Börse (Xetra)	34.700	0	€	84,1200	2.918.964	2,00%
TKH GROUP	Euronext Amsterdam	133.570	0	€	33,4000	4.461.238	3,06%
WOLTERS KLUWER	Euronext Amsterdam	54.000	0	€	99,9200	5.395.680	3,70%
Health							
EQUASENS	Euronext Parijs	67.330	0	€	60,9000	4.100.397	2,81%
NEXUS	Deutsche Börse (Xetra)	54.401	0	€	47,7500	2.597.648	1,78%
ROCHE	SWX Swiss Exchange	16.500	1.000	CHF	323,4500	5.581.974	3,82%
STRATEC	Deutsche Börse (Xetra)	36.003	0	€	81,6000	2.937.845	2,01%
TUBIZE	Euronext Brussel	64.588	3.000	€	68,9000	4.450.113	3,05%
Cleantech							
ABO WIND	Deutsche Börse (Xetra)	60.787	0	€	54,6000	3.318.970	2,27%
FRX INNOVATION	TSXV (Canada)	493.842	0	CAD	0,4164	153.431	0,11%
GURIT	SWX Swiss Exchange	20.170	0	CHF	72,5000	1.529.469	1,05%
JENSEN GROUP	Euronext Brussel	152.876	0	€	28,0000	4.280.528	2,93%
KERRY GROUP	Euronext Dublin	41.500	0	€	91,2000	3.784.800	2,59%
MAYR-MELNHOF KARTON	Deutsche Börse (Xetra)	22.500	2.000	€	132,0000	2.970.000	2,03%
STEICO	Deutsche Börse (Xetra)	63.333	5.000	€	43,7500	2.770.819	1,90%
THERMADOR	Euronext Parijs	35.444	3.000	€	67,9000	2.406.648	1,65%
UMICORE	Euronext Brussel	75.000	0	€	30,1300	2.259.750	1,55%
						79.120.486	54,21%



DURF- EN GROEIKAPITAAL

Aandelen		Wijzigingen sinds 30/06/2022	Munt	Waardering in €	% van de Intrinsieke Waarde
DMC	Cleantech		\$	1.764.464	1,21%
ECLECTICIQ	Digital		€	3.000.000	2,06%
FINQUEST	Digital		\$	2.051.703	1,41%
MIRACOR	Health		€	2.849.932	1,95%
NGDATA	Digital	148.400	€	1.615.594	1,11%
ONEWELCOME	Digital		€	645.367	0,44%
PROLUPIN	Cleantech	643	€	2.000.641	1,37%
QPINCH	Cleantech		€	1.899.998	1,30%
REIN4CED	Cleantech		€	1.972.386	1,35%
SENSOLUS	Digital		€	766.369	0,53%
				18.566.454	12,72%

Schuldbewijzen		Nominale waarde in deviezen	Wijzigingen sinds 30/06/2022	Munt	Waardering in €	% van de Intrinsieke Waarde
PROLUPIN	Cleantech	780.000	294.286	€	780.000	0,53%
					780.000	0,53%

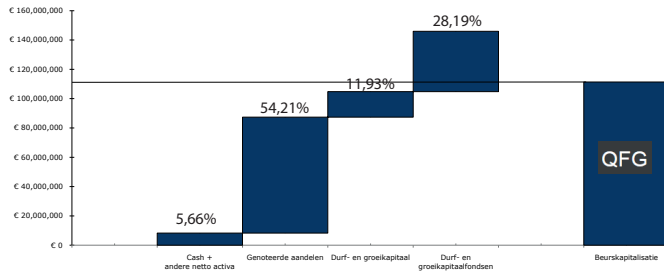
DURF- EN GROEIKAPITAALFONDSEN

Capricorn Partners		Wijzigingen sinds 30/06/2022	Munt	Beurskoers	Waardering in €	% van de Intrinsieke Waarde
CAPRICORN CLEANTECH FUND	Cleantech	-375.000	€	30/09/2022	884.159	0,61%
CAPRICORN DIGITAL GROWTH FUND	Digital	1.500.000	€	30/09/2022	5.730.527	3,93%
CAPRICORN FUSION CHINA FUND	Diversified		€	30/09/2022	2.757.066	1,89%
CAPRICORN HEALTH-TECH FUND	Health		€	30/09/2022	12.194.389	8,35%
CAPRICORN ICT ARKIV	Digital		€	30/09/2022	4.978.414	3,41%
CAPRICORN SUSTAINABLE CHEMISTRY FUND	Cleantech	1.000.000	€	30/09/2022	13.638.005	9,34%

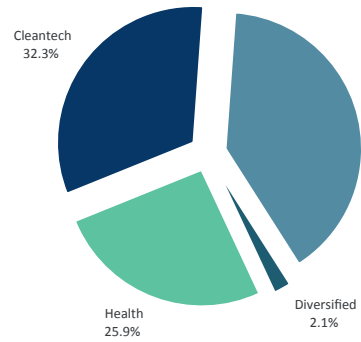
Andere Fondsen

CARLYLE EUROPE TECHNOLOGY PARTNERS II	Diversified		€	30/06/2022	87.263	0,06%
LIFE SCIENCES PARTNERS III	Health		€	30/06/2022	207.000	0,14%
LIFE SCIENCES PARTNERS IV	Health		€	30/06/2022	676.000	0,46%
					41.152.823	28,19%
Totaal Financieel Vaste Activa voor waardeaanpassingen			€		139.619.763	95,66%
Waardeaanpassingen durf- en groeikapitaal			€		-1.928.933	-1,32%
Totaal Financieel Vaste Activa na waardeaanpassingen			€		137.690.830	94,34%
Totaal Financieel Vaste Activa			€		137.690.830	94,34%
Cash			€		6.825.011	4,68%
Andere Netto Activa			€		1.442.059	0,99%
Quest for Growth - gewone aandelen			€		-	0,00%
Totaal Intrinsieke Waarde			€		145.957.900	100,00%

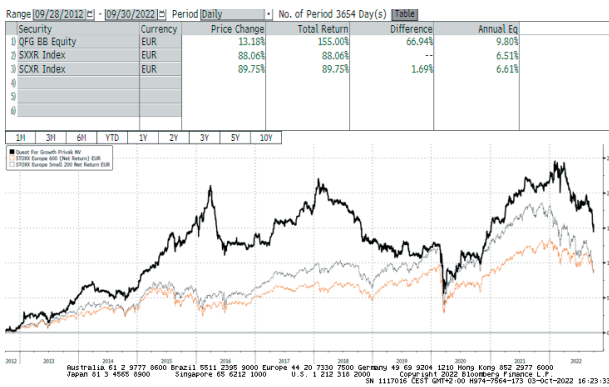
Samenstelling en beurskapitalisatie op 30 september 2022



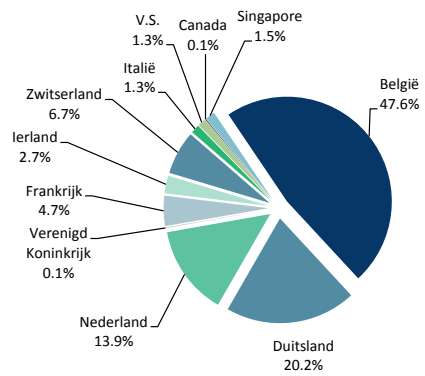
Portefeuilleverdeling per sector



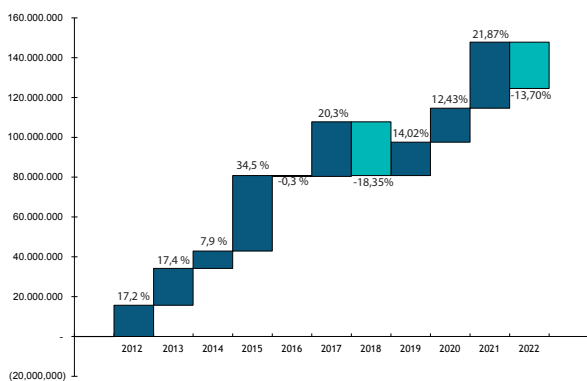
Totale return per aandeel (sinds 30 september 2012)



Portefeuilleverdeling per land



Resultaten van 1 januari 2012 tot 30 september 2022

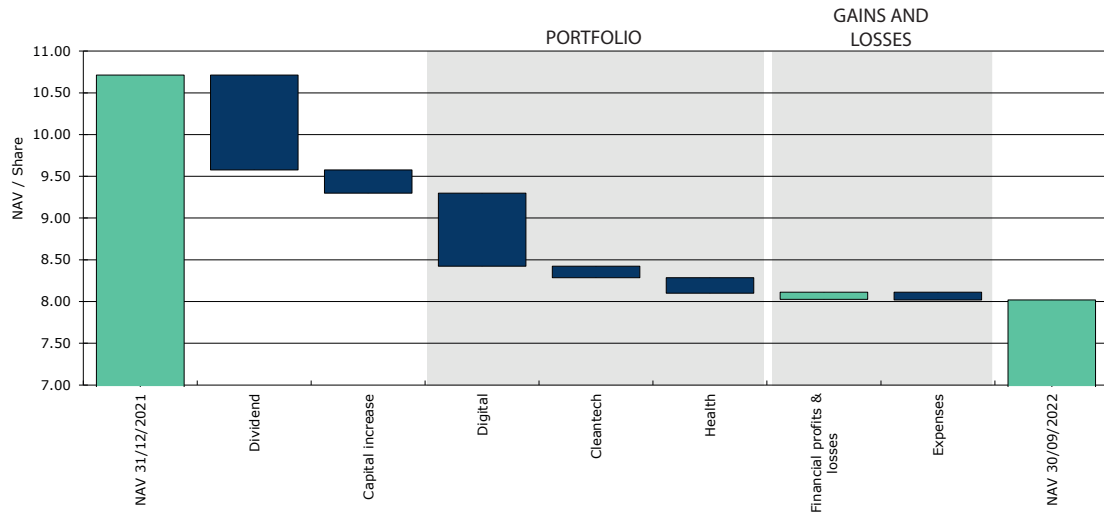


Portefeuilleverdeling per munt

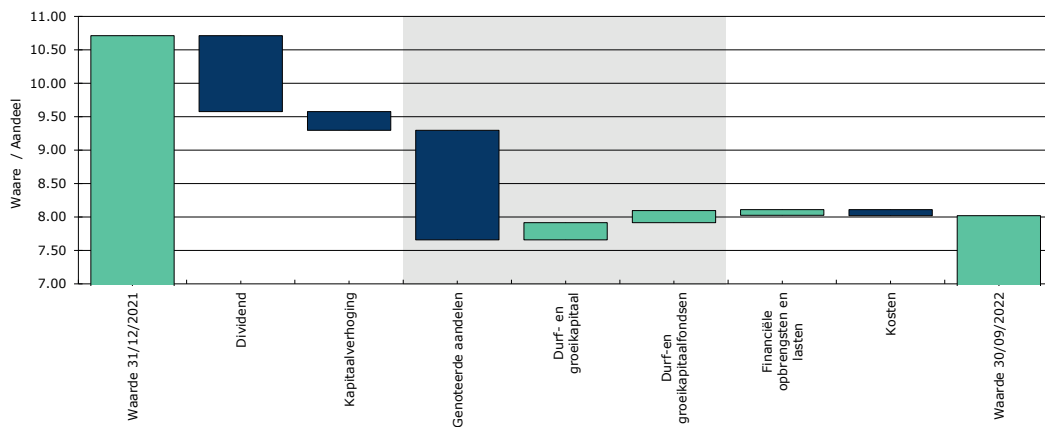


Toegevoegde waarde per aandeel (Januari – september 2022)

Toegevoegde waarde per sector per aandeel



Toegevoegde waarde per segment per aandeel



PROFIEL

Quest for Growth is een Privak, een Openbare Alternatieve Instelling voor Collectieve Belegging (AICB) met vast kapitaal naar Belgisch recht, beheerd door Capricorn Partners NV. De gediversifieerde portefeuille van Quest for Growth bestaat grotendeels uit investeringen in groeiondernemingen genoteerd op Europese aandelenbeurzen, in durf- en groeikapitaal en in durf- en groeikapitaalfondsen. Quest for Growth richt zich op innovatieve bedrijven in gebieden zoals digitale technologieën (Digital), technologie voor de gezondheidssector (Health) en schone technologie (Cleantech). Quest for Growth is sinds 23 september 1998 genoteerd op Euronext Brussel.

Verkorte tussentijdse financiële informatie


VERKORTE BALANS

In EUR		30 september 2022	31 december 2021
ACTIVA	<i>Toestand op Toelichting</i>		
Geldmiddelen en kasequivalenten	7.g	6.825.014	9.313.614
Kortlopende schuldbewijzen	7.f	0	0
Handelsvorderingen en overige vorderingen	15	910.459	910.459
Dividendvorderingen	7.f	563.750	450.277
Financiële activa			
Financiële activa tegen reële waarde met verwerking van waardeveranderingen in de winst of het verlies - aandelen	14	136.910.833	168.509.906
Financiële activa tegen reële waarde met verwerking van waardeveranderingen in de winst of het verlies - schuldbewijzen	14	780.000	549.016
Overige vlottende activa		11.754	7.210
Totaal der activa		146.001.811	179.740.483
EIGEN VERMOGEN EN SCHULDEN			
Aandelenkapitaal	17	147.072.900	138.629.636
Reserves		21.918.727	7.929.733
Gecumuleerd resultaat		106.290	
Nettoresultaat van het jaar		-23.141.019	33.140.999
Totaal aan de aandeelhouders toe te wijzen eigen vermogen		145.956.899	179.700.367
Transfer agents		3.570	0
Verschuldigde belastingen	12	222	3
Overige schulden		41.119	40.112
Totaal der passiva		44.912	40.115
Totaal eigen vermogen en passiva		146.001.811	179.740.483

Verkorte tussentijdse financiële informatie

VERKORTE RESULTATENREKENING

In EUR	Voor de periode eindigend op Toelichting	30 september	30 september
		2022	2021
Netto gerealiseerde meer- / (minderwaarden) op financiële activa	8/10	6.250.510	10.907.281
Netto niet-gerealiseerde meer- / (minderwaarden) op financiële activa	8/10	-29.405.499	16.828.898
Dividendinkomsten		1.838.382	1.483.530
Netto rente-inkomsten / (lasten)	11	-2.285	-6.108
Netto gerealiseerde winsten (verliezen) uit wisselverrichtingen		7.640	-124.940
Netto niet-gerealiseerde winsten / (verliezen) uit wisselverrichtingen		8.038	2.472
Totaal opbrengsten		-21.303.213	29.091.131
Andere operationele bedrijfsinkomsten		0	59.194
Andere operationele bedrijfsverliezen		0	0
Totaal operationele inkomsten		-21.303.213	29.150.325
Vergoedingen beheervenootschap	19	-1.083.194	-1.064.364
Vergoeding bewaarder		-36.489	-36.822
Bestuurdersvergoedingen		-111.070	-114.055
Heffing op beleggingsfondsen	21.5	-166.223	-141.774
Overige bedrijfskosten		-144.750	-225.961
Totaal bedrijfskosten		-1.541.725	-1.582.976
Bedrijfswinst / (verlies)		-22.844.938	22.567.349
Netto financiële kosten		-2.604	-5.420
Winst / (Verlies) vóór belasting		-22.847.542	27.561.929
Roerende voorheffing m.b.t. dividendinkomsten	12	-293.257	-236.377
Overige inkomstenbelastingen	12	-219	0
Winst / (Verlies) voor het jaar		-23.141.019	27.325.551



AANVULLENDE INFORMATIE

<u>Raad van bestuur</u>	De heer Antoon De Proft , voorzitter en onafhankelijk bestuurder De heer Michel Akkermans , bestuurder De heer René Avonts , bestuurder De heer Philippe de Vicq de Cumplich , bestuurder – effectieve leider De heer Jos Clijsters , bestuurder Dr. Jos B. Peeters , bestuurder Mevrouw Liesbet Peeters , bestuurder Prof. Regine Slagmulder , onafhankelijk bestuurder De heer Paul Van Dun , onafhankelijk bestuurder Mevrouw Brigitte de Vet , onafhankelijk bestuurder
<u>Auditcomité</u>	Prof. Regine Slagmulder , Voorzitter De heer René Avonts De heer Paul Van Dun
<u>Effectieve leiders</u>	De heer Philippe de Vicq de Cumplich , bestuurder De heer Yves Vaneerdewegh , lid van het directiecomité Capricorn Partners
<u>Beheervenootschap</u>	Capricorn Partners NV, Lei 19 bus 1, B-3000 Leuven
<u>Commissaris</u>	PwC Bedrijfsrevisoren BV, vertegenwoordigd door Dhr. Gregory Joos, Culliganlaan 5, 1831 Diegem
<u>Depothoudende bank</u>	BELFIUS BANK BELGIË, Pachecolaan 44, B-1000 Brussel
<u>Oprichting</u>	9 juni 1998
<u>Eerste notering</u>	23 september 1998 op Euronext Brussel
<u>Waardecode</u>	ISIN: BE0003730448
<u>Koersinformatie</u>	Bloomberg: QFG BB Equity Reuters: QUFG.BR Telekurs: 950524
<u>Bedrijfsverslagen</u>	Driemaandelijks, het jaarverslag wordt in februari 2023 gepubliceerd
<u>Geschatte intrinsieke waarde</u>	Gepubliceerd elke eerste donderdag van de maand op de website www.questforgrowth.com

De privak, onderworpen aan het Koninklijk Besluit van 10 juli 2016 met betrekking tot de alternatieve instellingen voor collectieve belegging in niet-genoteerde vennootschappen en in groei-bedrijven, is een beleggingsinstrument dat particuliere beleggers een passend kader wil bieden om in durf- en groeikapitaal en durf- en groeikapitaalfondsen te beleggen.

De privak staat onder het toezicht van de Autoriteit voor Financiële Diensten en Markten (FSMA) staat en is onderworpen aan specifieke investeringsregels en verplichtingen op het vlak van de dividenduitkering.

Investeringsregels

- minstens 25% van de activa moet in durf- en groeikapitaal belegd zijn;
- minstens 70% van de activa moet geïnvesteerd zijn in:
 - durf- en groeikapitaal;
 - genoteerde groei-bedrijven met een marktkapitalisatie kleiner dan € 1,5 miljard;
 - andere alternatieve beleggingsfondsen met een gelijkaardig investeringsbeleid als de privak.

De privak mag niet meer dan 20% van zijn portefeuille in één onderneming beleggen.