

Positieve start van 2023 met groei van de NAW per aandeel en sterke operationele prestaties van de private activa

- Netto-actiefwaarde ("NAW¹") per aandeel met +5% gestegen tot €123², vergeleken met eind 2022 (€118²), met name door de verdere verbetering van de beursprestaties van de genoteerde activa
- Private activa boekten opnieuw sterke operationele prestaties, met een stijging van de omzet met +16%³
- Webhelp en Concentrix zijn een overeenkomst aangegaan om een toonaangevende wereldspeler in klantervaring te creëren
- GBL Capital (voorheen Sienna Capital) rapporteerde waardecreatie
- De groep heeft de portefeuille actief geroteerd, onder meer door de verkoop van haar resterend belang in Mowi
- Loan-To-Value ("LTV¹") bleef dalen, tot 10,0%⁴, tegenover 10,9%⁴ op het einde van het jaar, wat de financiële discipline van de groep aantoont
- Inkoop van eigen aandelen bedroeg €147m

Ian Gallienne, CEO van GBL, verklaarde, "GBL kende een positief eerste kwartaal met een aanhoudend snelle groei van onze activiteiten in de gezondheidszorg, een opleving van de NAW van beursgenoteerde en alternatieve activa en de vergevorderde integratie van onze beheersactiviteit van activa voor rekening van derden. De samenvoeging van ons grootste privaat activum, Webhelp, met Concentrix vertegenwoordigt een aanzienlijke waardecreatie sinds onze investering in november 2019 en een nieuwe fase in de uitbouw van een wereldleider. Deze ontwikkelingen vormen een veelbelovend begin van het jaar."

¹ De definities van alternatieve prestatie-indicatoren en, in voorkomend geval, hun berekeningsmethoden zijn terug te vinden in de woordenlijst op de website van GBL: www.gbl.be/nl/woordenlijst

² Pro forma voor vernietiging van 6,3m eigen aandelen (onder voorbehoud van de goedkeuring door de Buitengewone Algemene Vergadering van GBL van 4 mei 2023). NAW per aandeel niet aangepast voor de vernietiging van aandelen is €121,54 op 31 maart 2023 en €116,18 op 31 december 2022

³ Geconsolideerde private activa

⁴ Pro forma voor de vooruitbetaalde termijnverkoop van Holcim-aandelen (met de waarde van de portefeuille en de nettoschuld aangepast alsof de verkopen op 31 maart 2023 of op 31 december 2022 plaatsvonden). De gerapporteerde LTV is 12,5% op 31 maart 2023 en 13,5% op 31 december 2022

Belangrijkste hoogtepunten van Q1 2023

Webhelp + Concentrix: creatie van een toonaangevende speler in klantervaring

Webhelp en Concentrix kondigden op 30 maart 2023 aan dat zij een overeenkomst waren aangegaan om samen te gaan, waardoor een toonaangevende wereldspeler in *customer experience* ("CX") ontstaat die een jaarlijkse EBITDA van ongeveer \$1,6mld genereert. GBL, alsook de medeoprichters en het management van Webhelp, steunen deze transactie. Deze ondernemingen zijn zeer complementair en de gezamenlijke groep zal beter gepositioneerd zijn voor groei, margeverhoging en waardecreatie.

De transactie waardeert het belang van GBL in Webhelp op €1.529m op het moment van de aankondiging, wat overeenstemt met een MoIC¹ van 1,8x, of ongeveer €0,7mld aan economische meerwaarde², sinds de initiële investering van GBL in november 2019. Naar verwachting zal deze transactie³ tegen het einde van het jaar afgerond zijn. Bij afloop van de transactie zullen de schulden tegenover de minderheidsaandeelhouders van Webhelp, die eind maart 2023 op €1,8mld gewaardeerd zijn, uitdoven zonder invloed op de thesaurie van GBL.

Volgens de voorwaarden van de deal zal GBL betaald worden in (i) Concentrix-aandelen, (ii) *earn-out* aandelen en (iii) een *seller note* als volgt: 12,9% van de uitstaande gewone aandelen van Concentrix, *earn-out* aandelen die recht geven op bijkomende aandelen van de gecombineerde entiteit indien bepaalde drempels bereikt worden; en een *seller note* die GBL het recht geeft om ongeveer €500m in cash te ontvangen 2 jaar na afronding (*closing*) van de transactie.

GBL zal bijgevolg de grootste aandeelhouder van de gecombineerde entiteit worden en vertegenwoordigd zijn in diens Raad van Bestuur.

Stijging van de NAW per aandeel

De NAW per aandeel van GBL is in Q1 met +5% gestegen. Hierbij heeft de portefeuille van genoteerde activa voor het tweede opeenvolgende kwartaal tot deze stijging bijgedragen. Wat GBL Capital (voorheen Sienna Capital) betreft, is de NAW gestegen. Ten slotte bleef de bijdrage van Sienna Investment Managers beperkt omdat de belangrijkste KPI voor deze activiteit niet de NAW is, maar activa onder beheer (*Assets under management* of "AuM").

Private activa: sterke operationele prestaties

Alle geconsolideerde private activa hebben een sterke omzetgroei geboekt, met een totale stijging van +16%.

Geconsolideerde private activa, resultaten Q1 2023 vs Q1 2022					
	Webhelp	Canyon	Sanoptis ⁴	Affidea	Totaal
Omzet, € m	678	210	132	178	1.198
Groei, %	15%	19%	27%	10%	16%

Bron: niet-geauditeerde bedrijfsrapportage

¹ Multiple on Invested Capital

² Op basis van de historische aanschaffingsprijs

³ Onder voorbehoud van (i) goedkeuring door de aandeelhouders van Concentrix, (ii) goedkeuring door de regelgevende en antitrustautoriteiten en (iii) afronding van het gebruikelijke overleg met de ondernemingsraden

⁴ Inclusief de annualisatie van afgeronde kliniek M&A en kliniek M&A-projecten met koopovereenkomsten ondertekend voor het einde van de periode

GBL Capital (voorheen Sienna Capital): waardecreatie

De NAW van GBL Capital is in het kwartaal gestegen, met waardecreatie voornamelijk afkomstig van Kartesia en Marcho Partners. De digitale portefeuille presteerde stabiel en vertegenwoordigde op het einde van het kwartaal 24% van de activa van GBL Capital: 74% via fondsen en 26% via directe/co-investeringen.

Sienna Investment Managers: verdere ontwikkeling als beheerder van activa voor rekening van derden

Sienna Investment Managers lanceerde meerdere fondsen in haar verschillende expertisegebieden en voerde enkele belangrijke personeelsaanwervingen door.

Dynamische rotatie van de portefeuille

GBL is haar portefeuille actief blijven roteren. De groep voltooide de verkoop van haar resterende belang van 1,9% in Mowi voor een opbrengst van €158m. Daarnaast heeft de groep meerwaarden gerealiseerd op haar deelneming in Pernod Ricard. GBL heeft 0,6m aandelen verkocht voor een opbrengst van €110m, waardoor haar deelneming in het kapitaal lichtjes werd teruggebracht van 6,9% tot 6,7%. Deze operatie genereerde een netto meerwaarde¹ van €76m op basis van de historische aanschaffingsprijs. GBL blijft de grootste aandeelhouder na de familiale referentieaandeelhouder en blijft het management en zijn strategie steunen.

Een sterke financiële positie

De Loan-To-Value ("LTV") van GBL bedroeg 10,0%² eind maart 2023, gedaald van 10,9%² eind december 2022. Het sterke liquiditeitsprofiel van de groep, het lage hefboomeffect en het evenwichtige aflossingsprofiel van de schulden laten GBL toe om in de toekomst aantrekkelijke investeringsopportunities te grijpen.

Voortdurend engagement voor aandeelhoudersrendement

GBL blijft zich toeleggen op de aandeelhoudersrendementen en heeft in de loop van het kwartaal voor €147m aan eigen aandelen ingekocht.

¹ In overeenstemming met IFRS 9 hebben de resultaten op overdrachten geen invloed op het geconsolideerde nettoresultaat van GBL

² Pro forma voor de vooruitbetaalde termijnverkoop van de Holcim-aandelen (met de waarde van de portefeuille en de nettoschuld aangepast alsof de verkopen op 31 maart 2023 of op 31 december 2022 plaatsvonden). De gerapporteerde LTV is 12,5% op 31 maart 2023 en 13,5% op 31 december 2022

Netto-actiefwaarde

Op 31 maart 2023 bedraagt de netto-actiefwaarde van GBL €18,6mld (€121,54 per aandeel), tegenover €17,8mld (€116,18 per aandeel) eind 2022, hetgeen een stijging van +5% bedraagt. Ten opzichte van de beurskoers van €78,50 is er eind maart 2023 een disagio van 35,4%.

		31 maart 2023		Wijziging	31 december 2022		
	% in kapitaal	Beurskoers (€) ¹	(€m)		% in kapitaal	Beurskoers (€) ¹	(€m)
Genoteerde activa			12.957	+4%			12.450
Pernod Ricard	6,67	208,70	3.591	+10%	6,89	183,75	3.266
SGS	19,27	2.017,46	2.914	-7%	19,11	2.183,41	3.127
adidas	7,62	162,78	2.232	+28%	7,62	127,46	1.748
Imerys	54,64	39,80	1.847	+10%	54,64	36,34	1.686
Umicore	15,92	31,21	1.224	-9%	15,92	34,32	1.347
Holcim	2,14	59,09	567 ²	0%	2,14	48,62	567 ²
GEA	6,29	41,95	454 ³	+5%	6,29	38,20	434
Ontex	19,98	6,87	113	+10%	19,98	6,24	103
TotalEnergies	0,01	54,36	15	-7%	0,01	58,65	16
Mowi	-	-	-	-	1,91	15,90	157
Private activa			4.309	-3%			4.431
Webhelp	61,51		1.546	-10%	61,53		1.721
Affidea	99,60		996	0%	99,59		996
Sanoptis	83,81		711	0%	83,81		711
Canyon	48,02 ⁴		481	+9%	48,24 ⁴		439
Parques Reunidos	23,00		296	+2%	23,00		291
Voodoo	16,18		279	+2%	16,18		273
GBL Capital			2.649	+5%			2.535
Sienna Investment Managers⁵			120	-0%			120
Andere			-	-			-
Portefeuille			20.035	+3%			19.535
Eigen aandelen			1.108	+22%			912
Brutoschuld			(4.068)	0%			(4.068)
Bruto liquide middelen			1.521	+9%			1.397
Netto-actiefwaarde			18.596	+5%			17.775
Netto-actiefwaarde (€ p.a.)			121,54	+5%			116,18
Beurskoers (€ p.a.)			78,50	+5%			74,58
Disagio			35,4%	-40 bps			35,8%

¹ Beurskoersen omgezet in € op basis van (i) de ECB fixing van 0,9968 CHF/€ op 31 maart 2023 en 0,9847 CHF/€ op 31 december 2022 voor SGS en Holcim en (ii) de ECB fixing van 10,5138 NOK/€ op 31 december 2022 voor Mowi

² Het bedrag komt overeen met de opbrengst van termijnverkoop *cum* dividend

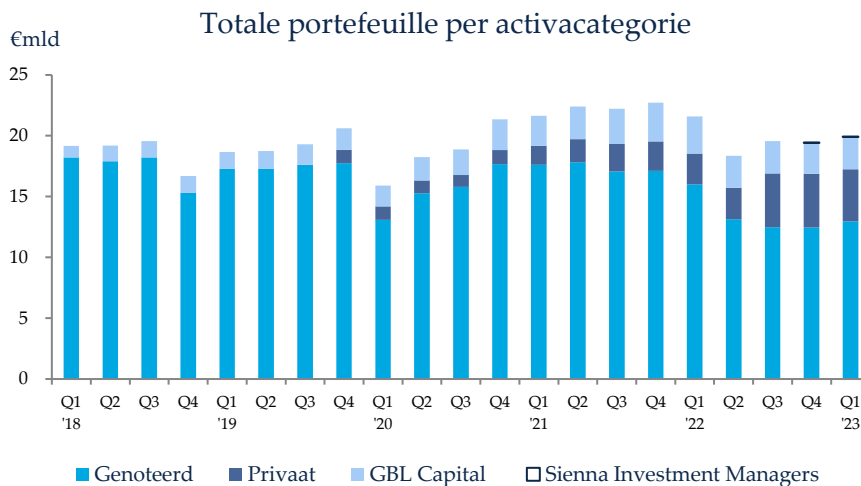
³ Op 31 maart 2023 werd de waarde van de aandelen die aan de omruilbare obligaties in GEA-aandelen onderliggend zijn, begrensd tot de impliciete ruilprijs, i.e. €39,94 per aandeel

⁴ Deelnemingspercentage in Canyon door GBL, exclusief aandelen gehouden door GBL Capital (bijkomende indirecte participatie van 1,32% op 31 maart 2023 en 1,32% op 31 december 2022)

⁵ Gewaardeerd tegen de aanschaffingsprijs van de beheersvennootschappen verminderd met eventuele waardeverminderingen

Evolutie van de portefeuille

Op 31 maart 2023 bestond de portefeuille voor 65% uit beursgenoteerde activa, terwijl de private activa en GBL Capital respectievelijk 22% en 13% vertegenwoordigden. De investering voor de oprichting van Sienna Investment Managers, waarvan de kernactiviteit het beheer van activa voor rekening van derden is (ongeveer €30mld eind maart), vertegenwoordigt €120m, of minder dan 1% van de NAW van GBL.



GBL-aandeel

Gezien het disagio van de beurskoers ten opzichte van de NAW (35,4% op 31 maart 2023) heeft de groep de inkoop van eigen aandelen voortgezet. Tijdens het kwartaal heeft GBL, rechtstreeks en via haar dochtervennootschappen, 1,9m GBL-aandelen verworven. Ze zijn goed voor 1,24% van de aandelen die het kapitaal per 31 maart 2023 vertegenwoordigen, voor een totaal bedrag van €147m. Op 31 maart 2023 was 92,4% van het vijfde programma voor de inkoop van eigen aandelen van €500m uitgevoerd.

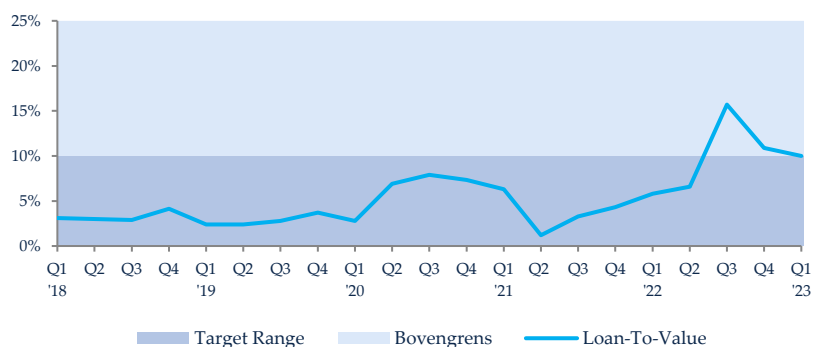
Nettoschuld en kasstroom

De nettoschuld is gedaald van €2,7mld op 31 december 2022 tot €2,5mld op 31 maart 2023. Deze daling is voornamelijk het gevolg van de cash earnings van €96m, aangezien de €309m investeringen (inclusief inkoop van eigen aandelen) de desinvesteringen en opbrengsten meer dan compenseerden.

€m	Bruto liquide middelen	Brutoschuld	Nettoschuld
Situatie op 31 december 2022	1.396,6	(4.067,8)	(2.671,2)
Cash earnings	95,9	-	95,9
Investeringen	(308,5)	-	(308,5)
GBL (eigen aandelen inkoop)	(147,4)	-	(147,4)
GBL Capital	(122,3)	-	(122,3)
SGS	(28,1)	-	(28,1)
Sienna Investment Managers	(10,7)	-	(10,7)
Desinvesteringen / Opbrengsten	309,1	-	309,1
Mowi	158,1	-	158,1
Pernod Ricard	110,5	-	110,5
GBL Capital	40,5	-	40,5
Andere	28,0	-	28,0
Situatie op 31 maart 2023	1.521,1	(4.067,8)	(2.546,7)

De LTV bedroeg 12,5%, of 10,0% pro forma voor de vooruitbetaalde termijnverkoop van Holcim-aandelen¹. Dit is een daling ten opzichte van (i) 13,5%, of 10,9% pro forma voor de vooruitbetaalde termijnverkoop van Holcim² op eind december 2022 en (ii) 15,7% op eind september 2022.

Loan-To-Value³



¹ Met de waarde van de portefeuille en de nettoschuld aangepast alsof de verkopen plaatsvonden op 31 maart 2023

² Met de waarde van de portefeuille en de nettoschuld aangepast alsof de verkopen plaatsvonden op 31 december 2022

³ Pro forma voor de vooruitbetaalde termijnverkoop van Holcim-aandelen voor Q4 2022 en Q1 2023

Balansbeheer

€m	31 maart 2023	31 december 2022
Obligatielening	(2.000)	(2.000)
Omruilbare obligaties in GEA-aandelen	(450)	(450)
Converteerbare obligaties in GBL-aandelen	(500)	(500)
Omruilbare obligaties in Pernod Ricard-aandelen	(500)	(500)
Voorfinanciering van Holcim termijnverkopen	(538)	(538)
Andere	(80)	(80)
Brutoschuld	(4.068)	(4.068)
Bruto liquide middelen (zonder eigen aandelen)	1.521	1.397
(Nettoschuld) / Nettothesaurie	(2.547)	(2.671)

De gewogen gemiddelde looptijd van de brutoschuld is 3,1 jaar eind maart 2023, of 3,5 jaar exclusief de voorfinanciering van de termijnverkopen van Holcim-aandelen (3,3 en 3,8 jaar respectievelijk eind december 2022).

Deze positie houdt geen rekening met (i) de externe investeringsverbintenissen van GBL Capital, die eind maart 2023 €656m bedragen (€846m eind december 2022) en (ii) de schuld ten aanzien van de minderheidsaandeelhouders van Webhelp gewaardeerd op €1.758m eind maart 2023 (€1.675m eind december 2022) en die bij afsluiting van de Webhelp/Concentrix transactie zonder enige invloed op de thesaurie van GBL zal uitdoven.

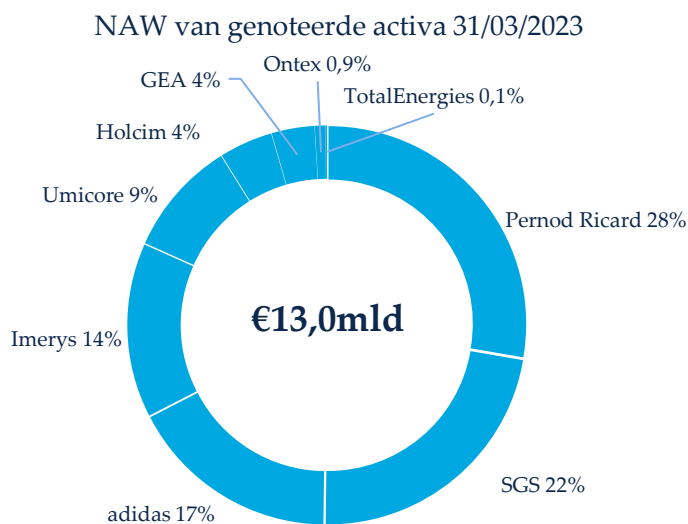
Per 31 maart 2023 bedragen de bevestigde kredietlijnen €2.450m, volledig niet-opgenomen, en lopen af over de periode 2027-2028.

Het liquiditeitsprofiel (bruto liquide middelen en bedrag van de niet-opgenomen toegezegde kredietlijnen) bedraagt €3.971m eind maart 2023, tegenover €3.847m eind december 2022.

Ten slotte komen de 14,1m eigen aandelen per 31 maart 2023 overeen met 9,2% van het op die datum geplaatste aandelenkapitaal (8,0% per 31 december 2022) en worden ze gewaardeerd op €1.108m (€912m per 31 december 2022).

Genoteerde activa

Tot de genoteerde activa behoren onder meer de belangen in Pernod Ricard, SGS, adidas, Imerys en Umicore. Als geëngageerde langetermijninvesteerder streeft GBL ernaar te investeren in kwaliteitsondernemingen, die voornamelijk behoren tot de *investment grade* categorie en een leidende sectorpositie innemen. GBL draagt bij tot de waardecreatie door deel te nemen aan de belangrijkste bestuursorganen van haar portefeuillebedrijven. Eind Q1 2023 vertegenwoordigen de genoteerde activa 65% van de portefeuille van GBL.



Belangrijke hoogtepunten

In de loop van het kwartaal heeft GBL haar resterend belang van 1,9% in **Mowi** verkocht door 9,9m aandelen te verkopen voor een opbrengst van €158m en een nettominderwaarde¹ van €5m.

Daarnaast realiseerde de groep meerwaarden op haar belang in **Pernod Ricard**. Van 16 januari tot 1 februari 2023 verkocht de groep 0,6m aandelen voor een opbrengst van €110m, waardoor haar belang van 6,9% van het kapitaal lichtjes werd teruggebracht tot 6,7%. GBL blijft de belangrijkste aandeelhouder na de familiale referentieaandeelhouder. Deze transactie heeft een nettomeerwaarde¹ van €76m opgeleverd op basis van de historische aanschaffingsprijs.

¹ In overeenstemming met IFRS 9 hebben de resultaten op overdrachten geen invloed op het geconsolideerde nettoresultaat van GBL

Evolutie van de portefeuille en de prestaties

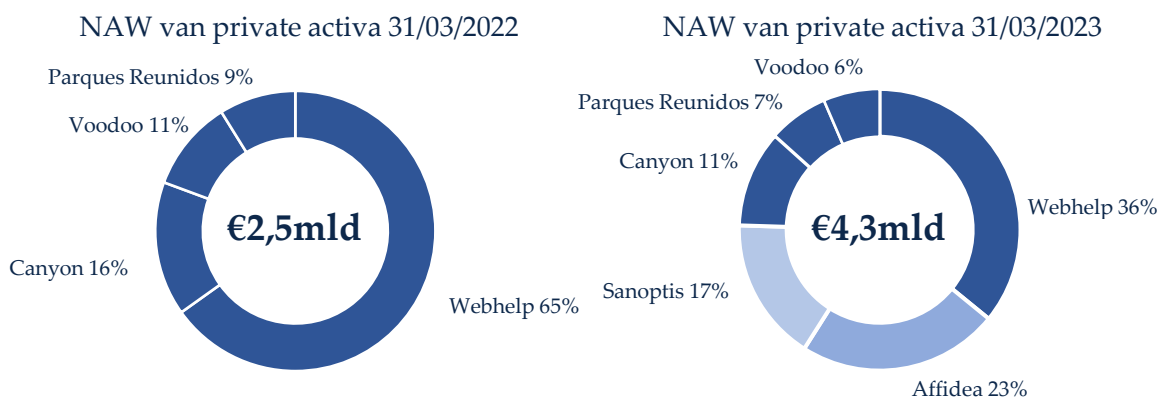
Tijdens het kwartaal steeg de NAW van genoteerde activa met +€507m van €12,4mld naar €13,0mld, waarbij de reële waarde van de activa met +€749m steeg. De meeste deelnemingen droegen bij aan deze stijging. adidas leverde de grootste bijdrage dankzij een koersherstel van +28%. Ook Pernod Ricard en Imerys hebben aanzienlijk tot de groei van de NAW bijgedragen, dankzij sterke koersresultaten van respectievelijk +14% en +10%.

Genoteerde activa - NAW evolutie	
€m	Q1 2023
NAW, begin van de periode	12.450
Overnames	28
Verkopen	(269)
Verandering in reële waarde	749
NAW, einde van de periode	12.957

Genoteerde activa - contributie tot NAW		
€m	Q1 2023	
	NAW	Verandering in reële waarde
Pernod Ricard	3.591	435
SGS	2.914	(239)
adidas	2.232	484
Imerys	1.847	161
Umicore	1.224	(122)
Holcim	567	(0)
GEA	454	20
Ontex	113	10
TotalEnergies	15	(1)
Mowi	-	1
Totaal	12.957	749

Private activa

De private activa bestaan uit controlerende belangen in Webhelp, Affidea, Sanoptis en Canyon (geconsolideerde activa) en minderheidsbelangen in Parques Reunidos en Voodoo (activa die niet-geconsolideerd zijn of waarop een vermogensmutatie werd toegepast). In 2019 investeerde GBL voor het eerst in private activa. Gezien hun aantrekkelijk potentieel op de lange termijn verhoogde GBL haar betrokkenheid binnen deze activaklasse. Als gevolg vertegenwoordigden de private activa eind maart 2023 22% van de portefeuille.



Belangrijke hoogtepunten

- Webhelp kondigde een overeenkomst aan om met Concentrix samen te gaan en een toonaangevende wereldspeler in klantervaring te creëren
- Alle bedrijven rapporteerden omzetgroei, waarbij de geconsolideerde activa met dubbele cijfers groeiden
- Affidea en Sanoptis ontwikkelen zich nog steeds voor op schema

Evolutie van de NAW

Eind maart 2023 bedroeg de NAW €4,3mld, een evolutie van -€122m ten opzichte van €4,4mld eind 2022. De verandering in de reële waarde weerspiegelt een waardering van Webhelp die voornamelijk gebaseerd is op de beurskoers van het Concentrix-aandeel. Dit werd gedeeltelijk gecompenseerd door de opwaartse waarderingen van Canyon, Parques Reunidos en Voodoo. De sterke prestaties van Affidea en Sanoptis worden niet weergegeven in hun respectieve waarderingen, aangezien deze bedrijven tot het derde kwartaal van dit jaar tegen aanschaffingsprijs worden gehouden¹.

Private activa - NAW evolutie	
€m	Q1 2023
NAW, begin van de periode	4.431
Overnames	-
Verkopen	-
Verandering in reële waarde	(122)
Webhelp	(174)
Affidea	-
Sanoptis	-
Canyon	41
Parques Reunidos	5
Voodoo	6
NAW, einde van de periode	4.309
geconsolideerde activa	3.734
niet-geconsolideerde activa of waarop een vermogenmutatie werd toegepast	575

Operationele prestaties

Geconsolideerde private activa

Webhelp: +15% omzetgroei, gedreven door organische groei van +11%

Affidea: +19% omzetgroei en ontwikkeling nog steeds voor op schema

Sanoptis: +27%² omzetgroei, voornamelijk dankzij volumegroei in de belangrijkste chirurgische segmenten, ondersteund door: (i) investeringen in mensen, opleidingen en ultramoderne apparatuur (ii) lopende M&A en (iii) operationele verbeteringen en efficiëntiemaatregelen

Canyon: +10% organische omzetgroei, dankzij de kerncategorieën en regio's

Niet-geconsolideerde private activa

Parques Reunidos: +22% omzetgroei ondersteund door: (i) aanhoudend geleidelijk herstel van het bezoekersaantal in vergelijking met het niveau van voor Covid-19, (ii) uitgaven per bezoeker (ticketprijs en parkuitgaven) en (iii) alle parktypes

Voodoo: + 8%³ omzetgroei, dankzij de sterke groei van hybride *casual* en *casual games* en de veerkracht van *hypercasual games*. Het *hypercasual* segment blijft een uitdaging vanwege het IDFA (*Identifier for Advertisers*) van Apple en de hevigere concurrentie. Inkomstendiversificatie verloopt volgens plan.

¹ Activa die minder dan 12 maanden in bezit zijn, worden tegen aanschaffingsprijs aangehouden, overeenkomstig de IPEV-richtlijnen

² Inclusief de annualisatie van afgeronde kliniek M&A en kliniek M&A-projecten met koopovereenkomsten ondertekend voor het einde van de periode

³ Gecorrigeerd voor een eenmalige gebeurtenis in het voorgaande jaar. In Q1 2022 genoot Voodoo van een eenmalige inkomsteninstroom door een deal met een toonaangevend advertentieplatform

GBL Capital, opgericht in 2013, is de activiteit voor alternatieve activa van de groep. Zij investeert in door *blue-chip*bedrijven beheerde fondsen en directe private equity co-investeringen. De NAW van deze activiteit vertegenwoordigt eind maart 2023 13% van de portefeuille van GBL.

Evolutie van de NAW

Eind maart 2023 bedroeg de NAW van GBL Capital €2,6mld, een stijging in vergelijking met eind 2022. Na een moeilijk 2022 voor de globale technologiemarkten bleef de digitale portefeuille grotendeels stabiel. Op het einde van het kwartaal was 24% van de activa van GBL Capital digitaal, 74% via fondsen en 26% via directe/co-investeringen.

De waardecreatie van GBL Capital bedroeg voor het kwartaal €32m, voornamelijk dankzij de groei bij Kartesia (+€16m) en Marcho Partners (+€13m).

De *closing* van de verwerving van een meerderheidsbelang in het kapitaal van ECT, een speler in de circulaire economie, leidde tot een totale investering van €85m (via Sienna Private Equity en Sienna Multistrategy Opportunities Fund). De kapitaalopvragingen van Human Capital (€14m) en Sagard (€6m) vertegenwoordigden bijkomende investeringen voor GBL Capital.

De distributies waren voornamelijk afkomstig van twee niet-digitale fondsen: Primestone (€18m) en Kartesia (€17m).

GBL Capital - NAW evolutie					
€m	NAW 31/03/2023	Waardecreatie	Distributies	Investeringen	NAW 31/12/2022
Externe fondsbeheerders en directe/ co-investeringen	1.777	16	(41)	12	1.790
Digitale externe fondsbeheerders en directe/ co-investeringen	641	17	0	22	603
Sienna fondsen en co-investeringen	231	(0)	0	89	143
Totaal	2.649	32	(41)	122	2.535

GBL Capital, NAW		
€m	31 maart 2023	31 december 2022
Upfield	400,0	400,0
Ergon	300,5	298,4
Sagard	228,4	222,6
Kartesia	168,2	168,9
BDT	126,8	127,2
Cepsa	106,6	111,0
C2 Capital	80,6	81,5
opseo	64,5	61,4
PrimeStone	41,7	58,0
Mérieux	40,7	40,8
svt	40,6	38,6
Ceva	35,8	35,8
Wella	32,7	33,4
Elsan	32,5	32,5
Ginger	25,6	25,6
ADIT	24,5	24,5
Carlyle	17,2	20,6
Telenco	9,5	9,2
Externe fondsbeheerders en directe/co-investeringen	1.776,6	1.789,7
Backed	141,4	139,4
Human Capital	146,5	133,9
Marcho Partners	82,1	69,3
Sagard NewGen	45,3	44,0
proALPHA	42,9	42,9
Commure	34,4	30,9
Illumio	24,7	25,2
Transcarent	18,0	18,3
468 Capital	17,2	16,8
Stripes	14,7	15,0
Canyon	13,2	12,1
Globality	10,0	10,0
Andere digitale externe fondsbeheerders	27,1	20,5
Andere digitale directe/co-investeringen	23,7	24,2
Digitale externe fondsbeheerders en directe/co-investeringen	641,2	602,5
Sienna Private Equity - Eight Advisory	85,2	85,2
Sienna Private Equity - ECT	65,0	-
Sienna Multistrategy Opportunities Fonds	40,1	20,1
Sienna Private Credit Fondsen	26,4	27,1
Sienna Venture Capital	13,8	9,4
Andere fondsen	0,8	0,8
Sienna fondsen	231,3	142,6
Totaal GBL Capital	2.649,1	2.534,8

Sienna Investment Managers is een multi-expertise beheerder van activa met een langetermijn-perspectief. Ze biedt een volledig scala aan beleggingsstrategieën met een sterke ESG-focus. De activa onder beheer voor rekening van derden bedragen ongeveer €30mld per eind maart 2023.

Belangrijke hoogtepunten

- Sienna Investment Managers heeft haar eerste hybride product (een mix van liquide en reële activa) speciaal voor de retailmarkt gelanceerd: *Sienna Obligations Impact Social*
- Sienna Venture Capital lanceerde *Sienna Startup Nation*, een fonds gewijd aan het ondersteunen van vroege groeimogelijkheden binnen *purpose-driven* techbedrijven in Israël
- De digitaliseringsstrategie van de groep en de geïntegreerde blockchain technologie werden versneld door de notering op het IZNES platform van de Sienna Gestion fondsen: *Sienna Monétaire ISR* en *Sienna Court Terme ISR*. Het IZNES platform vergemakkelijkt de toegang van zakelijke klanten van Sienna Investment Managers tot haar fondsen met behoud van een hoog veiligheidsniveau
- Floris Van Maanen is benoemd tot CEO van Sienna Real Estate
- Alix Faure is benoemd tot Head of ESG van Sienna Investment Managers en brengt haar expertise in duurzame financiering en erkend trackrecord in de ontwikkeling van duurzame oplossingen mee

Prestaties

Sienna Investment Managers - Economisch nettoresultaat	
€m	31/03/2023
	Economisch nettoresultaat
Inkomsten	29 ¹
Algemene kosten	(31)
Transactiekosten	0
EBITDA	(2)
Financiële resultaten	0
Andere	(3)
Economisch nettoresultaat	(5)

¹ Inclusief €8m aan fees van GBL Capital

Gebeurtenissen na balansdatum

Inkoop van eigen aandelen

Tussen 3 en 28 april 2023 heeft GBL 0,4m GBL-aandelen verworven, die 0,3% van het geplaatste kapitaal vertegenwoordigen. De waarde werd op 28 april 2023 op €36m vastgesteld. De vijfde enveloppe voor de inkoop van eigen aandelen werd op die datum voor 99,5% uitgevoerd.

Kredietrating

S&P heeft op 28 april 2023 zijn vooruitzichten van *“Negative”* naar *“Stable”* herzien en de emittent kredietrating van GBL op A+ bevestigd.

Vooruitzichten

De GBL teams leggen zich in de eerste plaats toe op de actieve opvolging van de huidige portefeuille, de integratie van de recente overnames en de analyse van nieuwe opportuniteiten.

GBL zal op 31 juli communiceren over het dividend voor 2023. Dit gebeurt in het kader van de presentatie van de 2023 halfjaarresultaten.

Voornaamste financiële gegevens ¹

€m (Aandeel van de groep)	Einde maart		Einde december	Wijziging ²
	2023	2022	2022	
Geconsolideerd nettoresultaat	77	(126)	(585)	203
<i>Geconsolideerd nettoresultaat per aandeel ³</i>	<i>0,55</i>	<i>(0,85)</i>	<i>(3,99)</i>	<i>1,40</i>
Cash earnings	96	139	416	-30,8%
<i>Cash earnings per aandeel ³</i>	<i>0,63⁴</i>	<i>0,89</i>	<i>2,72⁵</i>	<i>-29,3%</i>
Netto-actiefwaarde	18.596	21.280	17.775	4,6%
<i>Netto-actiefwaarde per aandeel ³</i>	<i>121,54</i>	<i>136,10</i>	<i>116,18</i>	<i>4,6%</i>
Beurskapitalisatie	12.011	14.716	11.411	5,3%
<i>Beurskapitalisatie per aandeel ³</i>	<i>78,50</i>	<i>94,12</i>	<i>74,58</i>	<i>5,3 %</i>
Disagio	35,4%	30,8%	35,8%	-0,4%
Netto-investeringen/(-desinvesteringen) ⁶	(1)	394	1.652	(394)
Nettothesaurie/(Nettoschuld)	(2.547)	(1.271)	(2.671)	125
Loan-To-Value	12,5%	5,8%	13,5%	-1,0%
Loan-To-Value proforma van Holcim vooruitbetaalde termijnverkoppen ⁷	10,0%	nvt	10,9%	-0,9%

¹ De definities van alternatieve prestatie-indicatoren en, in voorkomend geval, hun berekeningsmethoden zijn terug te vinden in de woordenlijst op de website van GBL: www.gbl.be/nl/woordenlijst

² Wijziging tussen maart 2023 en maart 2022 voor het geconsolideerd nettoresultaat, de cash earnings en de netto investeringen/(desinvesteringen), en tussen maart 2023 en december 2022 voor de netto-actiefwaarde, de beurskapitalisatie, het disagio, de nettoschuld en de Loan-To-Value

³ De berekening per aandeel steunt op het aantal uitgegeven aandelen op 31 maart 2023, 31 december 2022 en 31 maart 2022 (153,0m, 153,0m en 156,4m respectievelijk), behalve voor het nettoresultaat per aandeel, dat overeenkomstig IFRS verwijst naar het gewogen gemiddeld aantal aandelen aangewend voor het gewone resultaat per aandeel (140,0m, 146,7m en 147,4m respectievelijk)

⁴ €0,65 pro forma voor vernietiging van 6,3m eigen aandelen (onder voorbehoud van de goedkeuring door de Buitengewone Algemene Vergadering van GBL van 4 mei 2023)

⁵ €2,84 pro forma voor vernietiging van 6,3m eigen aandelen (onder voorbehoud van de goedkeuring door de Buitengewone Algemene Vergadering van GBL van 4 mei 2023)

⁶ Inclusief distributies voor GBL Capital en Sienna Investment Managers

⁷ Proforma voor de vooruitbetaalde termijnverkoppen van Holcim-aandelen (met de waarde van de portefeuille en de nettoschuld aangepast alsof de verkopen plaatsvonden op 31 maart 2023 of op 31 december 2022)

Geconsolideerde resultaten (economische voorstelling¹)

€m	31 maart 2023							31 maart 2022
	Aandeel van de groep	Mark-to-market en andere non-cash effecten	Operationele ondernemingen (geassocieerde of geconsolideerde)	GBL Capital	Sienna Investment Managers	Eliminaties, meerwaarden, waardeverminderingen en terugnames	Geconsolideerd	Geconsolideerd
Nettoresultaat van de geassocieerde en operationele geconsolideerde ondernemingen	-	-	44,0	1,2	(2,6)	-	42,6	53,5
Nettodividenden van deelnemingen	119,4	(0,3)	-	-	-	-	119,0	114,9
Interestopbrengsten en -kosten	(7,9)	(1,6)	-	0,3	-	-	(9,1)	(6,3)
Andere financiële opbrengsten en kosten	(4,6)	8,3	(44,4)	33,3	-	(0,2)	(7,6)	(198,1)
Andere bedrijfsopbrengsten en -kosten	(11,0)	(0,4)	(38,4)	(14,5)	(2,4)	-	(66,7)	(85,3)
Resultaten op verkopen, waardeverminderingen en terugnames van vaste activa	-	-	-	(0,8)	-	-	(0,8)	(5,0)
Belastingen	(0,1)	-	-	(0,1)	-	-	(0,1)	0,7
Geconsolideerd IFRS-nettoresultaat 2023 (Aandeel van de groep) (3 maanden 2023)	95,9	5,9	(38,7)	19,4	(5,0)	(0,2)	77,4	
Geconsolideerd IFRS-nettoresultaat 2022 (Aandeel van de groep) (3 maanden 2022)	138,5	74,4	(153,4)	(181,1)	(4,0)	-		(125,6)

Cash earnings (€96m tegenover €139m)

€m	31 maart 2023	31 maart 2022
Nettodividenden van deelnemingen	119,4	115,2
Interestopbrengsten en -kosten	(7,9)	29,3
<i>Interesten GBL Capital</i>	<i>0,3</i>	<i>35,5</i>
<i>Andere interestopbrengsten en -kosten</i>	<i>(8,1)</i>	<i>(6,2)</i>
Andere financiële opbrengsten en kosten	(4,6)	4,4
Andere bedrijfsopbrengsten en -kosten	(11,0)	(10,2)
Belastingen	(0,1)	(0,1)
Totaal	95,9	138,5

¹ De definities van alternatieve prestatie-indicatoren en, in voorkomend geval, hun berekeningsmethoden zijn terug te vinden in de woordenlijst op de website van GBL: www.gbl.be/nl/woordenlijst

De **nettodividenden van deelnemingen** ontvangen op 31 maart 2023 (€119m) zijn gestegen in vergelijking met 2022, voornamelijk als gevolg van een hoger dividend van SGS (wisselkoerseffect).

€m	31 maart 2023	31 maart 2022
SGS	117,7	109,8
Mowi	1,4	5,1
TotalEnergies	0,3	0,3
Totaal	119,4	115,2

De **andere financiële opbrengsten en kosten** (- €5m) omvatten de resultaten uit de yield enhancement voor - €2m (€7m op 31 maart 2022).

Mark-to-market en andere non-cash effecten (€6m tegenover €74m)

€m	31 maart 2023	31 maart 2022
Nettodividenden van deelnemingen	(0,3)	(0,3)
Interestopbrengsten en -kosten	(1,6)	(0,2)
Andere financiële opbrengsten en kosten	8,3	72,9
Andere bedrijfsopbrengsten en -kosten	(0,4)	2,0
Totaal	5,9	74,4

De **andere financiële opbrengsten en kosten** omvatten de mark-to-marktwaarde van de afgeleide component van de omruilbare obligaties in GEA-aandelen (- €13m), van de omruilbare obligaties in Pernod Ricard-aandelen (- €2m) en van de converteerbare obligaties in GBL-aandelen (€3m). Dit niet-monetaire verlies weerspiegelt de verandering in beurswaarde van de onderliggende effecten van deze obligaties gedurende de periode. Het resultaat per 31 maart 2023 illustreert de boekhoudkundige asymmetrie en de daardoor in resultaten gebrachte volatiliteit, die zullen blijven bestaan gedurende de hele levensduur van de omruilbare en converteerbare obligaties om te verdwijnen op de vervaldag.

Operationele ondernemingen (geassocieerde of geconsolideerde) (- €39m tegenover - €153m)

In toepassing van de boekhoudkundige principes neemt GBL in haar rekeningen haar aandeel op van de nettoresultaten van de deelnemingen waarin ze de meerderheid van het kapitaal bezit of waarop ze een aanzienlijke invloed uitoefent.

€m	31 maart 2023	31 maart 2022
Nettoresultaat van de geassocieerde en geconsolideerde operationele ondernemingen	44,0	43,6
Andere financiële opbrengsten en kosten	(44,4)	(134,2)
Andere bedrijfsopbrengsten en -kosten	(38,4)	(62,8)
Totaal	(38,7)	(153,4)

Het **nettoresultaat van de geassocieerde en geconsolideerde operationele ondernemingen** bedraagt €44m tegenover €44m op 31 maart 2022.

€m	31 maart 2023	31 maart 2022
Imerys	55,8	40,1
Webhelp	9,4	12,8
Sanoptis	7,1	-
Canyon	1,4	7,9
Affidea	(2,8)	-
Parques Reunidos/Piolin II	(26,8)	(17,1)
Totaal	44,0	43,6

Imerys (€56m tegenover €40m)

Het courante nettoresultaat uit voortgezette activiteiten stijgt met 11,1% tot €68m per 31 maart 2023 (€61m per 31 maart 2022). De courante EBITDA bedraagt €151m (€156m per 31 maart 2022). Het nettoresultaat, aandeel van de groep, bedraagt €101m per 31 maart 2023 (€73m per 31 maart 2022).

De bijdrage van Imerys aan het resultaat van GBL bedraagt €56m op 31 maart 2023 (€40m op 31 maart 2022) en weerspiegelt de wijziging van het nettoresultaat, aandeel van de groep, en het integratie-percentage van Imerys van 54,97% (54,83% op 31 maart 2022).

Het persbericht over de resultaten van Imerys op 31 maart 2023 kan worden geraadpleegd op de website www.imerys.com.

Webhelp (€9m tegenover €13m)

Op 31 maart 2023 bedraagt de bijdrage van Webhelp tot het resultaat van GBL €9m (€13m per 31 maart 2022), op basis van een resultaat van €16m (€22m op 31 maart 2022) en rekening houdend met een integratie-percentage van 61,26% (60,16% op 31 maart 2022).

Sanoptis (€7m)

Op 31 maart 2023 bedraagt de bijdrage van Sanoptis tot het resultaat van GBL €7m, op basis van een resultaat van €9m en rekening houdend met een integratie-percentage van 83,54%.

Canyon (€1m tegenover €8m)

Op 31 maart 2023 bedraagt de bijdrage van Canyon tot het resultaat van GBL €1m (€8m per 31 maart 2022), op basis van een resultaat van €3m (€16m per 31 maart 2022) en rekening houdend met een integratie-percentage van 48,02% (51,27% per 31 maart 2022).

Affidea (- €3m)

Op 31 maart 2023 bedraagt de bijdrage van Affidea tot het resultaat van GBL - €3m, op basis van een resultaat van - €3m en rekening houdend met een integratie-percentage van 99,50%.

Parques Reunidos/Piolin II (- €27m tegenover - €17m)

Op 31 maart 2023 bedraagt de bijdrage - €27m (- €17m op 31 maart 2022), rekening houdend met een resultaat van Piolin II van - €116m (- €74m op 31 maart 2022) en met een integratie-percentage van 23,10% (23,10% op 31 maart 2022).

De andere kosten in verband met de geconsolideerde ondernemingen weerspiegelen de wijzigingen van de schulden ten opzichte van de minderheidsaandeelhouders van Webhelp. De wijzigingen ten opzichte van de oprichters zijn geclassificeerd in **andere financiële opbrengsten en kosten** voor - €44m (- €134m in 2022), inclusief het effect van de actualisatie. De wijzigingen ten opzichte van de medewerkers zijn geclassificeerd in **andere bedrijfsopbrengsten en -kosten** voor - €38m (- €63m in 2022), inclusief het effect van de actualisatie en de vesting.

GBL Capital (€19m tegenover - €181m)

€m	31 maart 2023	31 maart 2022
Nettoresultaat van de geassocieerde en geconsolideerde operationele ondernemingen	1,2	13,8
Interestopbrengsten en -kosten	0,3	(35,4)
Andere financiële opbrengsten en kosten	33,3	(141,1)
<i>IFRS 9</i>	33,0	(153,0)
<i>Andere</i>	0,3	11,9
Andere bedrijfsopbrengsten en -kosten	(14,5)	(14,2)
Resultaten op verkopen, waardeverminderingen en terugnames van vaste activa	(0,8)	(5,0)
Belastingen	(0,1)	0,8
Totaal	19,4	(181,1)

De bijdrage aan het resultaat van GBL per 31 maart 2023 van de beleggingen van GBL Capital die geconsolideerd zijn of waarop vermogensmutatie werd toegepast bedraagt €1m, tegenover €14m het jaar ervoor:

€m	31 maart 2023	31 maart 2022
ECP IV	3,6	2,7
Backed 1, Backed 2 en Backed Encore 1	0,7	12,5
Canyon	0,0	0,2
Avanti Acquisition Corp.	-	(0,0)
Landlife Holding	(0,0)	-
ECP I & II	(0,0)	(0,0)
Mérieux Participations 2	(0,0)	0,0
Operationele dochterondernemingen van ECP III	(3,1)	(1,6)
Totaal	1,2	13,8

De **andere financiële opbrengsten en kosten** weerspiegelen hoofdzakelijk de verandering in reële waarde van de beleggingen die niet geconsolideerd zijn of waarop geen vermogensmutatie werd toegepast, bij toepassing van de norm IFRS 9, voor een totaal bedrag van €33m (- €153m per 31 maart 2022), waarvan hoofdzakelijk Kartesia fondsen (€17m tegenover €26m in 2022) en Marcho Partners (€13m tegenover - €197m in 2022).

Sienna Investment Managers (- €5m tegenover - €4m)

€m	31 maart 2023	31 maart 2022
Nettoresultaat van de geassocieerde en geconsolideerde operationele ondernemingen	(2,6)	(4,0)
Andere bedrijfsopbrengsten en -kosten	(2,4)	(0,0)
Totaal	(5,0)	(4,0)

De bijdrage aan het resultaat van GBL per 31 maart 2023 van de beleggingen van Sienna Investment Managers die geconsolideerd zijn of waarop vermogensmutatie werd toegepast bedraagt - €3m, tegenover - €4m het jaar voordien:

€m	31 maart 2023	31 maart 2022
Sienna Real Estate	(2,7)	(2,6)
Sienna Private Credit	(0,1)	(0,7)
Sienna Gestion	0,3	(0,7)
Totaal	(2,6)	(4,0)

Geconsolideerde resultaten (IFRS-voorstelling)

De volgende tabel toont de resultatenrekening van GBL (IFRS-voorstelling), opgesplitst in zeven segmenten:

- **Holding:** omvat de moedermaatschappij GBL en haar dochterondernemingen, met als voornaamste doel haar deelnemingen en de niet-geconsolideerde of geassocieerde operationele vennootschappen te beheren;
- **Imerys:** omvat de groep Imerys, een op Euronext Parijs genoteerde Franse groep, die een toonaangevende positie bekleedt in elk van haar twee bedrijfstakken: Performante Mineralen en Gespecialiseerde Oplossingen;
- **Webhelp:** omvat de groep Webhelp, een Franse niet-genoteerde groep, specialist op het gebied van klantenervaring en business process outsourcing alsook het hiertoe opgerichte investeringsvehikel, Sapiens Sàrl;
- **Canyon:** omvat de groep Canyon, een Duitse niet-genoteerde groep, wereldleider in *direct-to-consumer* ("DTC") exclusief online distributie van premiumfietsen alsook het hiertoe opgerichte investeringsvehikel, GfG Capital Sàrl;
- **Affidea:** omvat de niet-genoteerde groep Affidea, toonaangevende Europese leverancier van geavanceerde diagnostiek en ambulante diensten, en de specifieke investeringsvehikels tot Celeste Capital Sàrl;
- **Sanoptis:** omvat de niet-genoteerde groep Sanoptis, een Europese leider in oogheeskundige diensten inclusief chirurgie en diagnostiek, en de specifieke investeringsvehikels tot Sofia Capital Sàrl; en
- **GBL Capital en Sienna Investment Managers ("SIM"):** omvat
 - GBL Capital, met haar investeringsactiviteit, die investeringen in alternatieve fondsen en directe *private equity* co-investeringen bevat, alsmede, onder de geconsolideerde operationele activiteiten, de operationele dochterondernemingen van ECP III (subgroepen Sausalitos, Vanreusel,...);
 - Sienna Investment Managers, de vermogensbeheeractiviteit voor rekening van derden via haar investeringen in Sienna Real Estate, Sienna Gestion en Sienna Private Credit.

De resultaten van een segment omvatten alle componenten die er rechtstreeks aan toe te schrijven zijn.

€m	31 maart 2023							31 maart 2022	
	Holding	Imerys	Webhelp	Canyon	Affidea	Sanoptis	GBL Capital/SIM	Geconsolideerd	Geconsolideerd
Deel in het nettoresultaat van de geassocieerde deelnemingen	(26,8)	-	-	-	-	-	4,3	(22,6)	(1,9)
Nettodividenden van deelnemingen	119,0	-	-	-	-	-	-	119,0	114,9
Andere bedrijfsopbrengsten en -kosten i.v.m. investeringsactiviteiten	(11,4)	-	(0,0)	(0,0)	(0,0)	(0,0)	(17,4)	(28,9)	(22,6)
Resultaten op verkopen, waardeverminderingen en terugnames van vaste activa i.v.m. investeringsactiviteiten	-	-	-	-	-	-	(0,8)	(0,8)	(5,7)
Financiële opbrengsten en kosten van investeringsactiviteiten	(6,0)	-	(0,1)	-	(0,0)	-	33,4	27,3	(70,2)
Resultaten vóór belastingen van investeringsactiviteiten - voortgezette activiteiten	74,8	-	(0,2)	(0,0)	(0,0)	(0,0)	19,5	94,1	14,5
Omzet	-	997,1	-	177,2	205,0	114,0	48,4	1.541,7	1.213,4
Grondstoffen en verbruiksstoffen	-	(359,9)	-	(107,5)	(21,1)	(21,0)	(10,0)	(519,5)	(457,0)
Personeelskosten	-	(227,0)	-	(26,0)	(105,4)	(44,9)	(19,4)	(422,8)	(246,7)
Afschrijvingen van materiële en immateriële vaste activa	-	(64,1)	-	(10,8)	(25,7)	(11,0)	(6,6)	(118,2)	(92,4)
Andere bedrijfsopbrengsten en -kosten i.v.m. operationele activiteiten	-	(253,9)	(0,3)	(26,9)	(34,2)	(6,0)	(16,3)	(337,7)	(316,1)
Resultaten op verkopen, waardeverminderingen en terugnames van vaste activa i.v.m. operationele activiteiten	-	5,6	-	-	-	-	0,2	5,8	(3,3)
Financiële opbrengsten en -kosten van operationele activiteiten	-	(12,2)	0,1	(2,2)	(17,8)	(16,1)	(2,8)	(50,9)	(12,9)
Resultaat vóór belastingen van de geconsolideerde operationele activiteiten - voortgezette activiteiten	-	85,5	(0,2)	3,9	0,8	14,9	(6,4)	98,4	85,1
Belastingen op het resultaat	(0,1)	(23,4)	(0,0)	(1,1)	(3,2)	(6,4)	(0,1)	(34,2)	(16,6)
Resultaat uit voortgezette activiteiten	74,8	62,2	(0,4)	2,7	(2,4)	8,5	13,0	158,3	83,0
Resultaat van de geconsolideerde operationele activiteiten - stopgezette activiteiten	-	40,2	(66,8)	-	-	-	-	(26,5)	(156,1)
Geconsolideerd resultaat van de periode	74,8	102,4	(67,1)	2,7	(2,4)	8,5	13,0	131,8	(73,1)
Toerekenbaar aan de groep	74,8	55,8	(73,4)	1,4	(2,8)	7,1	14,4	77,4	(125,6)
Toerekenbaar aan deelnemingen die geen controle geven	-	46,6	6,2	1,3	0,3	1,4	(1,5)	54,4	52,4
Resultaat per aandeel (€)								31 maart 2023	31 maart 2022
Basis - voortgezette activiteiten								0,92	0,32
Basis - stopgezette activiteiten								(0,36)	(1,18)
Basis								0,55	(0,85)
Verwaterd - voortgezette activiteiten								0,87	0,29
Verwaterd - stopgezette activiteiten								(0,35)	(1,14)
Verwaterd								0,52	(0,85)

Financiële kalender en andere gereguleerde informatie

Gewone en Buitengewone Algemene Vergaderingen 2023	4 mei 2023
Datum waarop de coupon wordt onthecht	11 mei 2023
Betaaldatum van het dividend	15 mei 2023
Online publicatie van het verslag over de betalingen aan de overheid	31 mei 2023
Halfjaarlijkse resultaten 2023	31 juli 2023
Resultaten op 30 september 2023	2 november 2023

Deze datums kunnen worden gewijzigd.

Voor meer informatie

Xavier Likin
Financieel Directeur
Tel: + 32 2 289 17 72
xlikin@gbl.be

Alison Donohoe
Verantwoordelijke Investor Relations
Tel : +32 2 289 17 64
adonohoe@gbl.be

Over Groep Brussel Lambert

Groep Brussel Lambert ("GBL") is een gevestigde investeringsholding, met een beursnotering sinds meer dan zestig jaar en een netto-actiefwaarde van €18,6mld eind maart 2023. Als toonaangevende en actieve investeerder in Europa richt GBL zich op waardecreatie op lange termijn met de ondersteuning van een stabiele familiale aandeelhoudersbasis. Als verantwoorde onderneming en investeerder is GBL van oordeel dat ESG-factoren onlosmakelijk verbonden zijn met waardecreatie.

GBL streeft ernaar haar gediversifieerde portefeuille van hoge kwaliteit met genoteerde en private activa alsook alternatieve investeringen verder uit te bouwen.

In lijn met haar bestaansreden *delivering meaningful growth*, beoogt GBL haar aandeelhouders een aantrekkelijk rendement te bieden door de toename van haar netto-actiefwaarde, een duurzaam dividend en de inkoop van eigen aandelen.

GBL is genoteerd op Euronext Brussels (Ticker: GBLB BB; ISIN-code: BE0003797140) en maakt deel uit van de BEL20-index.