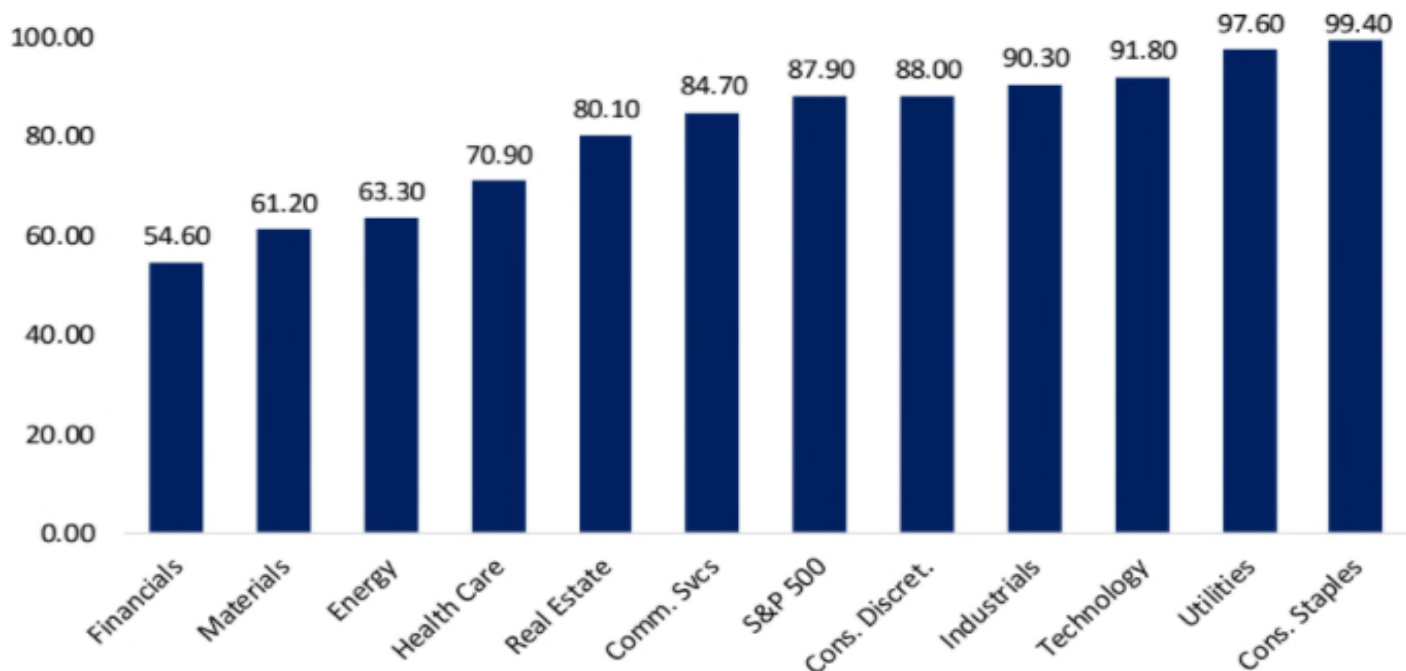


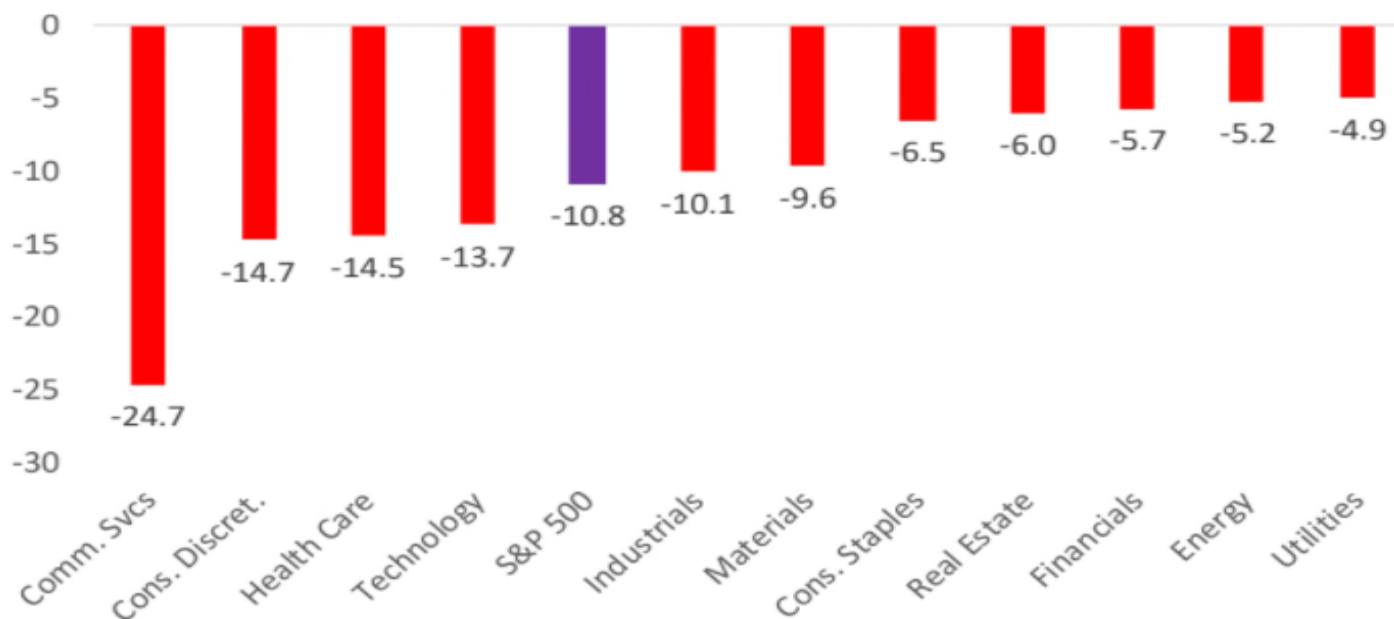
Sector analyse, bodemvissen afgestrafte aandelen,

10/01/22

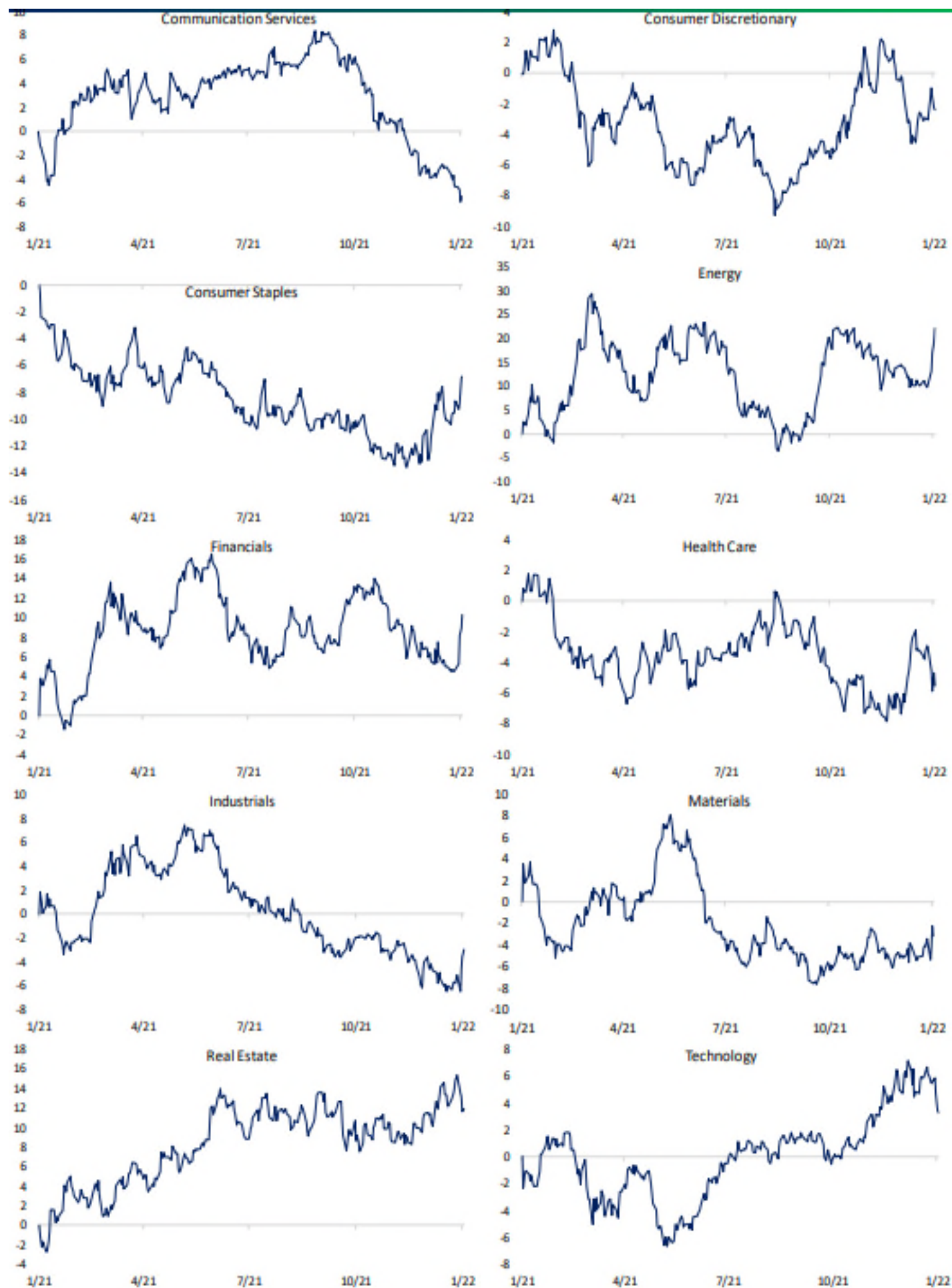
P/E ratio diverse sectoren t.o.v. hun 10-jaars bereik. Meest aantrekkelijke zijn: Financials, Materials en Energy



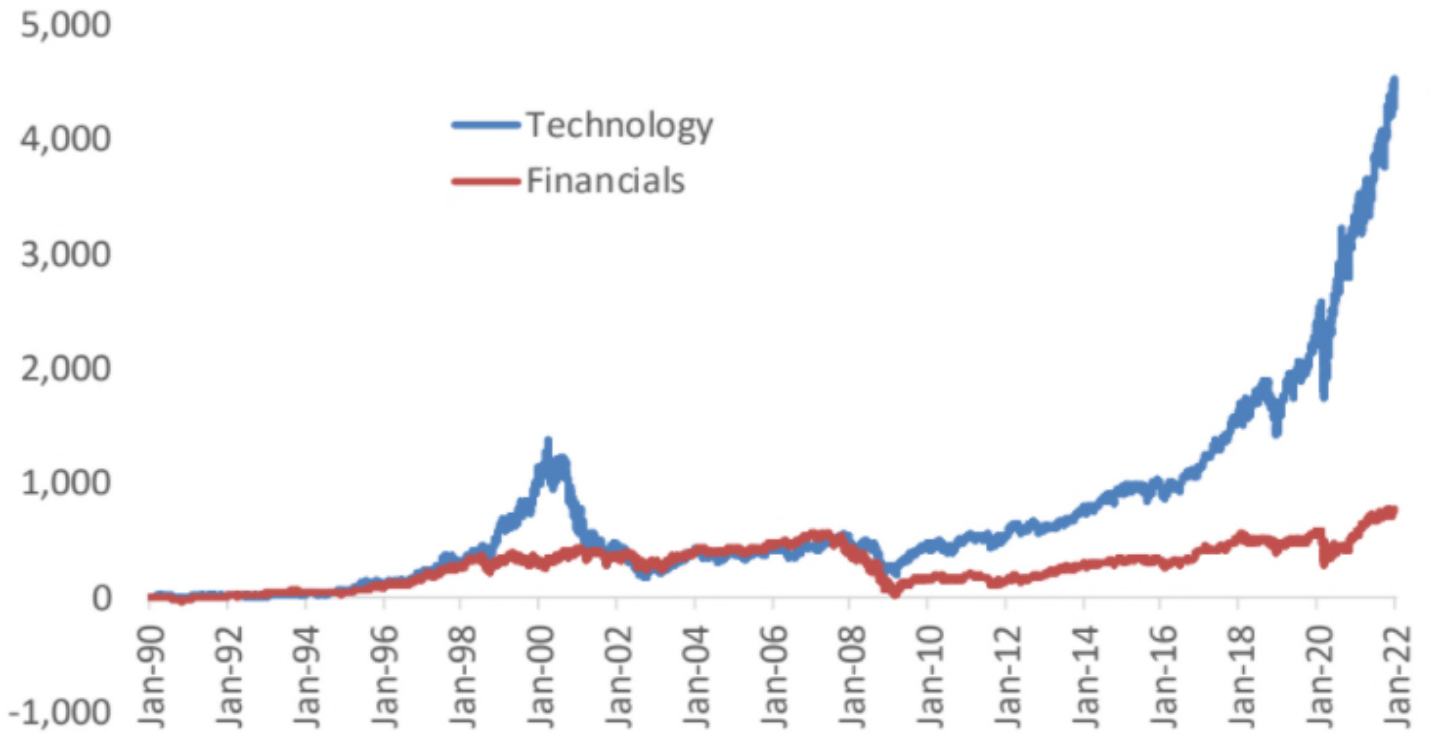
S&P500 sectoren met hun gemiddelde procentuele afstand van hun 52-week high. Het gemiddeld aandeel noteert momenteel slechts 10,8% onder zijn 52-week high



Relatieve sterkte van de diverse sectoren ten overstaan van de S&P500 index



Procentueel prestatieverschil Technologie versus Financiële sector, sinds 1990



Ratio S&P500 Growth index versus S&P500 Value index



Onderstaande tabel bevat een reeks VS aandelen met een minimum marktkapitalisatie van 1 miljard dollar.

Zoals je kan zien ligt deze aandelenreeks gedurende het laatste jaar serieus onder vuur.

Sinds hun hoogste koers van de laatste 52 weken hebben ze een daling ondergaan van tussen de 75 en 88%.

Het waren vooral de nieuwkomers uit de gezondheidssector, duurzame verbruiksgoederen en technologiesector die een reeks forse dreunen incasseerden.

Zwaar afgestrafte aandelenreeks met market cap >1 miljard dollar.

Correctie van 75 tot 88% sinds hun 52-week highs

| Stock | Company | Sector | Price | Market Cap | % from 52-Wk High |
|-------|---------------------|----------------|-------|------------------|-------------------|
| AMWL | American Well | Health Care | 4.92 | \$1,310,193,664 | -88.48 |
| SKLZ | Skillz Inc | Comm. Svcs | 6.17 | \$2,464,635,904 | -86.95 |
| DM | Desktop Metal | Industrials | 4.48 | \$1,411,558,144 | -86.92 |
| IBRX | ImmunityBio | Health Care | 6.38 | \$2,482,270,976 | -86.26 |
| STNE | StoneCo Ltd | Technology | 16.24 | \$4,915,098,624 | -83.27 |
| AI | C3.ai Inc | Technology | 30.30 | \$3,110,155,520 | -83.27 |
| SFIX | Stitch Fix Inc | Cons. Discret. | 19.31 | \$2,115,068,416 | -82.91 |
| BHG | Bright Health Group | Financials | 3.01 | \$1,935,969,152 | -82.82 |
| FCEL | FuelCell Energy | Industrials | 5.21 | \$1,884,698,624 | -82.54 |
| VRM | Vroom Inc | Cons. Discret. | 9.90 | \$1,318,422,656 | -81.94 |
| PRLB | Proto Labs Inc | Industrials | 52.70 | \$1,432,454,528 | -81.88 |
| SPCE | Virgin Galactic | Industrials | 12.67 | \$3,039,372,032 | -81.24 |
| LMND | Lemonade Inc | Financials | 38.21 | \$2,177,867,520 | -81.24 |
| RETA | Reata Pharma | Health Care | 28.95 | \$1,072,103,168 | -80.80 |
| AMRS | Amyris Inc | Materials | 4.69 | \$1,399,404,544 | -80.61 |
| PSFE | Paysafe Ltd | Technology | 3.96 | \$2,764,581,376 | -80.48 |
| PTON | Peloton Interactive | Cons. Discret. | 34.56 | \$11,070,095,360 | -80.21 |
| BBIO | Bridgebio Pharma | Health Care | 14.60 | \$2,196,001,024 | -79.70 |
| NVTA | Invitae Corp | Health Care | 12.94 | \$2,924,711,424 | -78.56 |
| BFLY | Butterfly Network | Health Care | 6.02 | \$1,250,610,048 | -78.24 |
| SEER | Seer Inc | Health Care | 19.75 | \$1,169,992,448 | -78.09 |
| CVAC | CureVac NV | Health Care | 30.70 | \$5,718,198,784 | -77.02 |
| APPN | Appian Corp | Technology | 61.75 | \$4,322,245,632 | -76.65 |
| SLQT | Selectquote Inc | Financials | 7.73 | \$1,267,398,400 | -76.58 |
| HYFM | Hydrofarm Holdings | Industrials | 23.47 | \$1,007,026,624 | -76.31 |
| VIR | Vir Biotechnology | Health Care | 33.95 | \$4,431,602,176 | -75.99 |
| FUBO | fuboTV Inc | Comm. Svcs | 14.26 | \$2,227,388,928 | -75.78 |
| MGNI | Magnite Inc | Comm. Svcs | 15.57 | \$2,065,507,584 | -75.66 |
| FGEN | FibroGen Inc | Health Care | 13.76 | \$1,291,449,472 | -75.65 |
| EDIT | Editas Medicine Inc | Health Care | 25.31 | \$1,669,608,320 | -75.58 |
| PCT | PureCycle Tech | Materials | 8.86 | \$1,102,722,304 | -75.33 |

Ook in het ARK fonds van Cathy Wood gingen (met uitzondering van Tesla) de meeste aandelen massaal in de verkoop, maar tot op heden minder fors dan deze in de tabel hierboven. In het ARKK fonds gaat het onder meer om de aandelen:

ZM Zoom Video Communications
ROKU Roku, Inc.
TDOC Teladoc Health
COIN Coinbase Global
SPOT Spotify Technology
U Unity Software
TWLO Twilio Inc
EXAS Exact Sciences
SQ Block, Inc

ARK Invest maakte in de voorbije jaren furore door hun unieke visie op de nieuwe evoluties in de markt.

Na het fenomenale rendement van bijna 150 % in 2020 staat het ARK fonds (ticker ARKK) sinds het hoogtepunt van 12/02/2021 momenteel op een verlies van 45%. Op de meeste van de posities wordt/werd massaal short gegaan.

Een snelle TA oefening leert mij dat velen hun dieptepunt nog niet hebben bereikt.

Men mag aannemen dat daar zeker toekomstige winnaars tussen steken.

Als deze ravage op zijn einde loopt, creëert dit technisch probleem een indrukwekkende kans voor aandachtige beleggers.

Beleggers met wat technische analyse ervaring kunnen straks aan bodemvissen doen.

ARK Innovation (ARKK) versus S&P500 en Nasdaq100 sinds hoogste pre-covid niveau (19/02/20)

